

РУБЛЕВЫЕ ВЫПУСКИ

YTM, %	знач.	Изм., б.п.		
		за день	за мес.	YTD
ОФЗ 46020	9,6	52	41	49
Газпром-4	6,2	62	(77)	(516)
ОГК-2	10,0	41	(32)	(1 686)

СЫРЬЕВЫЕ РЫНКИ

	знач.	Изм., %		
		за день	за мес.	YTD
Золото, \$/унция	1137,9	1,1	(0,1)	29,4
Urals, \$/барр.	72,7	2,4	(5,9)	73,8
S&P Металлы, инд.	1667,8	2,3	5,6	78,2
S&P C/x прод., инд.	614,2	1,4	1,0	3,6

ДЕНЕЖНЫЙ РЫНОК

RUB млрд.	знач.	Изм.		
		за день	за мес.	YTD
РЕПО в ЦБ	146,3	(53,7)	66,7	(327,7)
Корсчета	580,0	106,8	(1,2)	(446,9)
Депозиты в ЦБ	269,9	(52,5)	(12,6)	133,3

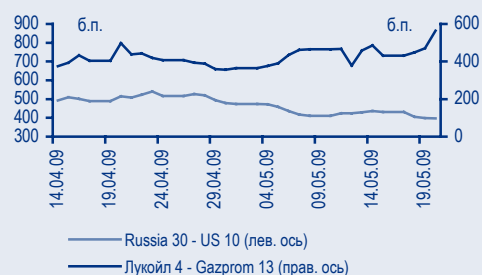
	знач.	Изм., б.п.		
		за день	за мес.	YTD
NDF 1Y, %	6,90	(3)	12	(2 160)
MOSPrime O/N, %	6,85	(44)	182	(35)

USD RUB	знач.	Изм., %		
		за день	за мес.	YTD
	30,27	0,3	5,2	3,8

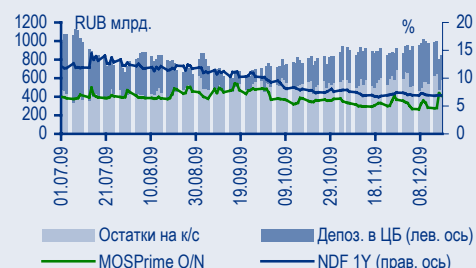
ИНДЕКСЫ

б.п.	знач.	Изм., б.п.		
		за день	за мес.	YTD
Russia 30 - UST 10	180,0	(1)	(25)	(612)
EMBI + Spread	304,6	0,6	(21,0)	(419,9)
ITRAXX HY	693,5	-	-	(778,3)

ИНДИКАТИВНЫЕ СПРЕДЫ



ИНДИКАТОРЫ ДЕНЕЖНОГО РЫНКА



СТРАТЕГИЯ

Внешний рынок

- ФРС видит улучшения в экономике** стр. 2
- Наклон кривой UST вновь на максимуме** стр. 2
- Российский сегмент под влиянием роста цен на нефть** стр. 2
- Fitch с оптимизмом смотрит на Казахстан** стр. 3

Внутренний рынок

- Нефть растет в цене, а рубль отстает** стр. 3
- Бумаги ОФЗ разместились почти по рынку** стр. 3
- Размещения ОБР удерживают ставки от снижения** стр. 4
- Кудрин помешал ценовому росту** стр. 4
- ММК разместился по рынку** стр. 4

ДЕНЕЖНЫЙ РЫНОК

- Ситуация с ликвидностью улучшилась, курс доллара растет** стр. 5

МАКРОЭКОНОМИКА

- Индекс цен производителей снижается второй месяц подряд** стр. 6
- У правительства прибавилось оптимизма – как и ожидалось** стр. 6

КОРПОРАТИВНЫЕ СОБЫТИЯ

Мосэнерго (S&P: BB-)

- Досрочное погашение кредита ЕБРР и подтверждение кредитного рейтинга** стр. 8

Казаньоргсинтез (Fitch: RD)

- Долгосрочный контракт с Газпромом на поставку этана подписан** стр. 9

НОВОСТИ ВКРАТЦЕ

Вчера депутаты Государственной Думы во втором чтении проголосовали за принятие нового закона о торговле, который, напомним, накладывает ряд ограничений на розничные сети, в частности, устанавливает порог доминирования в субъекте федерации в размере 25% и ограничивает размер торгового бонуса сетям от поставщиков 10%. После прохождения третьего чтения и принятия Советом Федерации (что с высокой долей вероятности произойдет) закон должен вступить в силу 1 февраля 2010 г. Антимонопольные ограничения, по заявлению самой компании, не окажут существенного негативного влияния на X5 Retail Group, но отрицательно скажутся на деятельности Магнита по причине уже высокой концентрации магазинов этой сети в регионах присутствия (преимущественно на юге России) и ограничит дальнейшую экспансию.

ТОРГОВЫЕ ИДЕИ

- ✦ Рублевые облигации качественных эмитентов привлекательны для покупки при спреде к ставкам РЕПО более 250 б.п. Среди таких облигаций – **среднесрочные выпуски ОФЗ, Газпром-13, Газпром-11, РЖД-10**, а также **АФК Система-3, СЗТ-6, Акрон-3, ЛК Уралсиб-2**.
- ✦ Новые облигации Росбанка выглядят недооцененными в сегменте бумаг инвестиционной категории, предлагая доходность выше УТР10% к полуторагодовой оферте.
- ✦ Выпуски TNK-BP выглядят наиболее недооцененными среди бумаг инвестиционной категории GEM. **Gazprom'18** дешевле относительно **Petrobras'17**.
- ✦ Банковские выпуски **Russian Standard Bank'10, AlfaBank'13, Promsvyazbank'13** отстали от рынка в сегменте бумаг с рейтингом категории «BB/Ba».
- ✦ Покупать еврооблигации **Sinek'15**, выглядящие дешево для своих рейтингов (-/Ba1/BBB-) с доходностью более УТР9,5%.
- ✦ Бумаги **NKNH'12** с доходностью выше УТМ11,5% недооценены относительно бумаг металлургических эмитентов с рейтингом на уровне «В» (Евраз и ТМК).

Стратегия

Внешний рынок

ФРС видит улучшения в экономике

Экономика восстанавливается, а инфляция под контролем. По итогам заседания Комитета по открытым рынкам ФРС США ключевая процентная ставка была сохранена, как и ожидалось, в диапазоне 0–0,25% годовых. При этом общая оценка состояния американской экономики была лучше, чем в коммюнике по предыдущему заседанию. В частности, положение рынка труда выглядит несколько лучше первоначальных прогнозов. С другой стороны, низкая загрузка производственных мощностей в условиях высокой безработицы свидетельствуют в пользу низких инфляционных рисков в долгосрочной перспективе. Кстати, опубликованные вчера данные о потребительской инфляции в США оказались на уровне ожиданий, что снизило обеспокоенность рынков относительно повышения инфляционных рисков после публикации индекса цен производителей накануне.

Первый шаг к сворачиванию господдержки уже не за горами. ФРС не отказалась от намерения завершить увеличение своего баланса к концу I квартала следующего года. При этом большинство программ кредитования завершится уже в феврале. Позитивный тон коммюнике позволяет предположить, что сворачивание программ господдержки уже не за горами. Курс доллара к евро снизился до отметки 1,44 долл./евро.

Наклон кривой UST вновь на максимуме

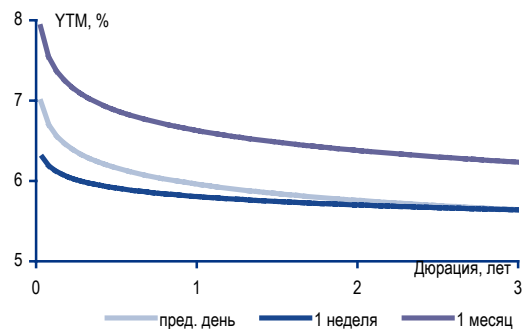
После публикации коммюнике по итогам заседания ФРС доходности длинных казначейских облигаций оказались под давлением продавцов, что привело к росту доходностей **10Y UST** до $YTM_{3,6\%}$. Позже десятилетние ноты вернулись на отметку $YTM_{3,57\%}$, однако их спред к двухлетним бумагам остался вблизи максимального уровня 276 б.п. Последние данные по счету текущих операций свидетельствуют об уменьшении числа частных инвесторов – держателей UST в пользу государственных структур. Это обстоятельство свидетельствует о нормализации рынков капитала. Однако такое перераспределение структуры держателей UST на фоне значительного предложения новых бумаг Минфина США и улучшения экономической ситуации будет способствовать дальнейшему росту доходностей на рынке UST.

Российский сегмент под влиянием роста цен на нефть

В сегмент GEM позитивным настроениям способствовали как коммюнике ФРС, так и повышение рейтинга Перу до инвестиционного уровня. Однако рост доходностей базовых активов ограничивает потенциал дальнейшего снижения доходностей GEM: в частности, долги Бразилии подешевели на 25–30 б.п.

Российский сегмент рынка еврооблигаций получил поддержку со стороны сырьевого рынка, на котором после публикации данных по товарным запасам горючего в США котировки нефти подросли до 73,5 долл./барр. Суверенные бумаги Russia'30 торговались на отметке 113% от номинала. Лучше рынка в сегменте корпоративных бумаг выглядели еврооблигации TNK-BP.

Изменение кривой NDF долл./руб. – LIBOR



Источники: Bloomberg

Fitch с оптимизмом смотрит на Казахстан

Вчера рейтинговое агентство Fitch пересмотрело прогноз суверенного рейтинга Казахстана (BBB-/Baa2/BBB-), повысив его с «негативного» до «стабильного». Агентство назвало следующие причины изменения прогноза.

Улучшение ситуации в банковской системе. Доля проблемных кредитов достигла 19,7%, однако без учета двух банков (БТА и Альянс) показатель просроченной задолженности вполне умеренный – 12,5%, а капитализация стала положительной. Национализированный БТА-банк должен до 23 марта 2010 г. договориться о списании порядка 80% долга объемом 10 млрд долл.

Реструктуризация долгов проходит пока успешно. Основной причиной улучшения взгляда агентства на Казахстан стала договоренность с кредиторами Альянс-банка о сокращении долга на 3,5 млрд долл. до 1 млрд долл., которая была достигнута во вторник. К концу 2009 г., отношение внешнего долга к ВВП, по оценке агентства, снизится до 100%. Резервы Казахстана составляют 47,5 млрд долл. или примерно 4% от ВВП. Краткосрочные еврооблигации казахстанских эмитентов торгуются по цене 75–80% от номинала, что предполагает высокую вероятность их реструктуризации.

Положительное сальдо счета текущих операций сформировалось благодаря высоким ценам на нефть. По счету капитальных операций положительное сальдо ожидается в результате прямых инвестиций из Китая и выпуска еврооблигаций на сумму 1 млрд долл. в следующем году.

Сравнение с рейтингом РФ. На наш взгляд, приведенные факторы в целом справедливо отражают позитивные процессы, происходящие в экономике Казахстана. Для России (BBB/Baa1/BBB), кредитные метрики которой выглядят намного лучше показателей Казахстана, действия агентства повышают вероятность пересмотра суверенного рейтинга в сторону повышения в среднесрочной перспективе.

Денис Порывай, poryvajdv@uralsib.ru

Внутренний рынок

Нефть растет в цене, а рубль отстает

Общий позитивный настрой рынков способствовал росту цен на нефть, которые превысили отметку 72 долл./барр., что, однако, не привело к укреплению рубля. Стоимость бивалютной корзины ЦБ выросла на 10 копеек до 36,50 руб. При этом благодаря ослаблению доллара к евро до 1,455 долл./евро, доллар ослаб приблизительно на 30 копеек к рубл. до 30,07 руб. На рынке валютных форвардных контрактов наблюдалось ослабление рубля к доллару, в частности, вмененная ставка 6m NDF поднялась на 50 б.п. до 6,7%.

Бумаги ОФЗ разместились почти по рынку

На последнем в этом году аукционе по доразмещению бумаг двухлетнего выпуска **ОФЗ 25063** номиналом 3,7 млрд руб. основной объем спроса сформировался на уровне YTM7,74%, что соответствует доходности бумаг выпуска, сложившейся накануне. Однако после аукциона бумаги выпуска подешевели на 45 б.п., что привело к росту их доходностей до YTM7,82%. Под давлением продавцов оказались также другие среднесрочные ОФЗ.

Размещения ОБР удерживают ставки от снижения

С точки зрения соотношения дюрации и доходности более предпочтительно выглядят размещенные недавно ОБР, которые торгуются с доходностью УТМ7,26% к погашению в июне 2010 г. Кроме того, размещение ликвидности в ОБР является более эффективным по сравнению с однодневными МБК в условиях, когда ставки денежного рынка редко превышают 7% годовых. В связи с этим мы считаем, что выпуски ОБР являются более эффективным инструментом стерилизации избыточной денежной массы, чем выпуски ОФЗ. Таким образом, по факту ЦБ контролирует не только верхний, но и нижний пределы ставок денежного рынка, которые составляют порядка 8% и 4% годовых. Мы ожидаем высокого спроса на выпуск ОБР, аукцион по размещению которого в объеме 70 млрд руб. будет проведен сегодня.

Кудрин помешал ценовому росту

После первого аукциона РЕПО ЦБ, на котором было привлечено порядка 145 млрд руб., ставки денежного рынка снизились до 6% годовых. Сохраняющаяся неопределенность относительно курса рубля и ситуации на внешнем рынке не способствовали появлению покупателей на рынке рублевых облигаций. Кстати говоря, отсутствие потенциала ценового роста на рынке рублевых облигаций до конца года стало еще более очевидным в свете высказывания Кудрина о том, что возможность для снижения ставок ЦБ существует только в следующем году.

В бумагах первого (Москва, РЖД) и качественного второго (в частности, МТС) эшелона присутствовал крупный продавец, который, впрочем, вел себя неагрессивно. Снижением цен завершили день бумаги **МГор-63**, **ГидроОГК**, а также **Росбанк-5**, причем доходность облигаций Росбанка достигала УТМ11%. Во втором эшелоне изменение цен было преимущественно негативным, в частности, продажи прошли в энергетических облигациях **ОГК5-1** и **Тюменьэнерго-2**, которые котировались на 1 п.п. ниже, чем днем ранее.

ММК разместился по рынку

В ходе аукциона по размещению выпуска **БО ММК-2** номиналом 10 млрд руб. спрос превысил 15 млрд руб., что позволило установить ставку купона на уровне 9,70% годовых (при начальном ориентире 9,9–10,2% годовых). Выпуск **БО ММК-2** предлагает доходность порядка УТР9,93% к двухлетней оферте, что соответствует кривой доходности обращающихся выпусков **БО ММК-1** и **БО НЛМК**, и мы считаем его оценку справедливой.

Денис Порывай, poryvajdv@uralsib.ru

Денежный рынок

Ситуация с ликвидностью улучшилась, курс доллара растет

Уровень ликвидности стабилизировался после уплаты налогов. Ставки межбанковского кредитования остались практически без изменений. Так, индикативная ставка MosPrime по однодневным кредитам составила 7,29%. Мы считаем, что к концу недели ставки по МБК снизятся.

Объем операций РЕПО банков с ЦБ сократился на 27% с уровня предыдущей сессии и составил 146,3 млрд руб., при этом спрос со стороны банков был полностью удовлетворен.

Остатки на корсчетах кредитных учреждений в ЦБ выросли на 106,8 млрд руб. до 580 млрд руб., тогда как депозиты банков снизились на 2,5 млрд руб., составив 269,9 млрд руб.

После того как вчера ФРС заявила о восстановлении экономики США, курс доллара пошел вверх и составил по итогам торгов 1,453 долл./евро, а сегодня утром доллар укрепился до 1,44 долл./евро. В данной ситуации от рубля можно ожидать лишь резкого ослабления. Вчера курс доллара к рублю составил 30,26 руб./долл., что на шесть копеек выше уровня предыдущего закрытия. Сегодня мы ожидаем дальнейшего укрепления доллара к рублю – до 30,4 руб./долл.

Динамика требований ЦБ к банкам

Задолженность банков перед ЦБ, млрд руб.

	Текущий уровень	Максимальный уровень	Изменение
	16.12.09	27.01.09	
Однодневные кредиты	1,08	5,31	(4,23)
Ломбардные кредиты	39,1	34,7	4,4
Прочие кредиты	462	448	15
Беззалоговые кредиты	228	1 835	(1 607)
РЕПО	195	763	(568)
Итого	926	3 087	(2 161)

Источники: Банк России

Владимир Тухомиров, tih_vi@uralsib.ru
 Леонид Слипченко, slipchenkola@uralsib.ru
 Наталья Майорова, mayorovang@uralsib.ru

Макроэкономика

Индекс цен производителей снижается второй месяц подряд

В ноябре ИЦП продолжил снижаться... В ноябре цены производителей упали на 0,5% относительно предыдущего месяца, сообщил вчера Росстат. Мы прогнозировали снижение ИЦП на 0,2%, тогда как рынок – на 0,6%. С уровня ноября 2008 г. ИЦП вырос на 6,5% – таким образом, впервые за последние 12 месяцев был зафиксирован рост относительно соответствующего показателя предыдущего года. Причиной изменения динамики ИЦП стала сравнительная база.

... под влиянием падения цен в трех секторах. Относительно предыдущего месяца ИЦП в ноябре вырос почти во всех отраслях. Заметное исключение составили оптовые цены на сжижение природного газа для транспортировки (-6,7%), оптовые цены на электроэнергию (-0,1%) и цены производителей в металлургической отрасли (-1,1%). С другой стороны, существенно выросли цены производителей в нефтеперерабатывающей (+4,1%), угольной (+6,3%) и в мясоперерабатывающей (+4,1%) отраслях.

В декабре тренд может развернуться. В нынешнем месяце мы ожидаем еще более впечатляющего роста ИЦП – на 15,2% с уровня годичной давности – вследствие эффекта сравнительной базы и разворота помесячного тренда индекса. По нашим прогнозам, в декабре помесячное снижение ИЦП прекратится, и рост составит 1,2%.

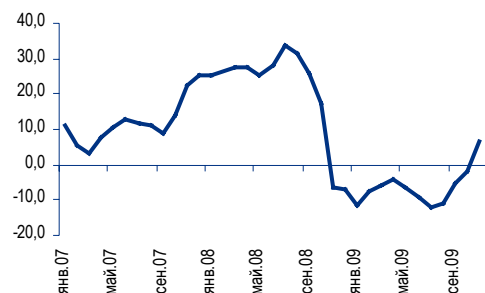
Владимир Тухомиров, tih_vi@uralsib.ru

У правительства прибавилось оптимизма – как и ожидалось

Старые привычки трудно изжить. Спустя всего две недели, после того как закон о бюджете на 2010 г. был подписан президентом Дмитрием Медведевым, Министерство экономического развития объявило о значительном пересмотре официального макроэкономического прогноза. Тот факт, что теперь правительство смотрит в будущее гораздо более уверенно, естественно, не повлек за собой поправок к бюджету, который верстался исходя из гораздо более консервативного сценария. Такое развитие событий – а мы прогнозировали его много месяцев назад – открывает перед правительством возможность существенно улучшить состояние государственных финансов – при условии, что не будут увеличиваться бюджетные расходы. Подобная политика осуществлялась на протяжении нескольких лет в начале 2000-х годов под руководством Путина и Кудрина, что позволило правительству сформировать солидный стабилизационный фонд.

Бюджетная ситуация значительно улучшится в 2010 г. Сообщая вчера об этих изменениях, замминистра экономического развития Андрей Клепач особо подчеркнул тот факт, что новый прогноз не повлечет за собой немедленных изменений в бюджете. Замминистра добавил, что правительство может пересмотреть основные параметры бюджета в конце марта – начале апреля 2010 г., когда начнется формирование бюджета-2011. По нашему мнению, такой пересмотр вряд ли приведет к сколько-нибудь значительному изменению бюджетных расходов, что позволяет нам подтвердить оптимистический прогноз исполнения бюджета в 2010 г.: мы ожидаем бюджетного профицита в размере 1% ВВП вместо дефицита на уровне 6,8%, предусмотренного Законом о бюджете на 2010 г.

Прощай, дефляция!
Годовая динамика ИЦП, %



Источники: Росстат

Минэкономразвития более оптимистически смотрит на перспективы рубля. Минэкономразвития повысило прогноз всех макроэкономических индикаторов на 2010 г. и последующие годы (см. таблицу). Наиболее важным представляется повышение официального прогноза роста ВВП с 1,6% до 3,1% (Клепач не исключил возможности роста на 5% и более), курса рубля (министерство ожидает повышения среднегодового курса на 17%) и цен на нефть (прогноз цены Urals повышен на 12% до 65 долл./барр.).

Ноябрьская макроэкономическая статистика подтверждает постепенное восстановление экономики. Клепач представил также предварительные оценки ряда макроэкономических показателей за ноябрь, свидетельствующие о замедлении спада по сравнению с октябрём в сфере инвестиций в основной капитал (до -14,8% от уровня годичной давности), строительства (-13,2%) и оборота розничной торговли (-6,4%). В ноябре были достигнуты положительные показатели месячного роста ВВП, реальных доходов населения, грузооборота транспорта, а также сельскохозяйственного производства.

Ожидавшийся оптимизм

Изменение официального макроэкономического прогноза на 2010 г.

	Пересмотренная оценка (дек.-09)	Закон о бюджете (сент.-09)	Прогноз УРАЛСИБа
Изменение ВВП за год, %	3,1	1,6	5,5
Промпроизводство, изм. за год, %	2,8	1,4	8,2
Инвестиции в основной капитал, изм. за год, %	2,9	1,0	6,1
Оборот розничной торговли	3,3	1,5	5,3
Руб./долл., среднегодовой	28,3	33,9	27,4
Экспорт, млрд долл.	350,0	308,0	370,8
Импорт, млрд долл.	226,0	197,8	232,6
Цена Urals, долл./барр.	65,0	58,0	71,5

Источники: Минэкономразвития, оценка УРАЛСИБа

Владимир Тухомиров, tih_vi@uralsib.ru

Корпоративные события

МОСЭНЕРГО (S&P: ВВ-)

Досрочное погашение кредита ЕБРР и подтверждение кредитного рейтинга

S&P отметило улучшение кредитного профиля Мосэнерго. Вчера Мосэнерго оказалось в центре внимания инвесторов – компания сообщила о досрочном погашении кредита от ЕБРР на сумму 5,6 млрд руб., а агентство S&P подтвердило кредитный рейтинг эмитента на уровне «ВВ-» и исключило компанию из списка CreditWatch, отметив улучшение показателей ее ликвидности. В то же время прогноз по рейтингу Мосэнерго остался негативным. В качестве основного фактора, отрицательно влияющего на ликвидность эмитента и, таким образом, сдерживающего повышение прогноза по его рейтингу, S&P указывает на кредит в размере 12,9 млрд руб., предоставленный Мосэнерго дочерней структуре своей материнской компании (Газпрома). В целом мы по-прежнему считаем, что S&P слишком суrowsо в оценке кредитного риска Мосэнерго. Следует отметить, что долговая нагрузка эмитента, выраженная отношением Чистый долг/ЕБИТДА, находится на консервативном уровне (0,8 – данные отчетности по МСФО за I полугодие 2009 г.), а контролирующий акционер компании (Газпром) почти в полном объеме обеспечивает ее топливом (топливные издержки являются основной затратной статьей Мосэнерго).

Наиболее вероятная причина досрочного погашения кредита – ковенанты. Насколько мы понимаем, на погашение кредита ЕБРР компания направила главным образом средства, привлеченные от размещения выпуска облигаций **Мосэнерго-3** на сумму 5 млрд руб., состоявшегося в начале текущего месяца. С точки зрения процентных ставок, замещая кредит облигационным займом, компания выигрывает немного, если вообще что-то выигрывает. Процентная ставка по кредиту ЕБРР для эмитента составляла Mosprime + 2,5 – 3,5%, что на текущий момент эквивалентно ставке 9,75–10,75%. Напомним: выпуск **Мосэнерго-3** были размещен со ставкой полугодового купона на уровне 10,25%. Мы полагаем, что основной причиной досрочного погашения эмитентом кредита ЕБРР послужили предусмотренные по нему ковенанты (как финансовые, так и нефинансовые), часть которых исходя из результатов за I полугодие 2009 г. по МСФО компания нарушила. Ранее эмитент сообщал, что банк не требовал досрочного погашения кредита, предусмотренного в случае нарушения ковенантов, поэтому решение компании погасить кредит в настоящий момент, по всей видимости, было односторонним и обусловлено преимущественно желанием, кроме прочего, добиться большей финансовой гибкости.

Кредитный профиль Мосэнерго остается крепким. Мы по-прежнему высоко оцениваем кредитный профиль Мосэнерго – наш взгляд на компанию более подробно изложен в специальной комментарии к размещению выпуска **Мосэнерго-3**: «Мосэнерго хочет длинных денег» от 27 ноября 2009 г. (http://st.finam.ru/ipo/comments/091127_Mosenergo.pdf). В обращающихся облигациях Мосэнерго (УТВ 9,4 – 9,9%) мы не видим привлекательных инвестиционных возможностей – их премия по доходности к кривой Газпрома (~120–130 б.п.) представляется нам адекватной компенсацией за кредитный риск эмитента. В секторе электроэнергетики в настоящий момент мы считаем наиболее привлекательным выпуск **МРСК Юга-2** (УТР 13,8%).

Станислав Боженко, bozhenkosv@uralsib.ru

КАЗАНЬОРГСИНТЕЗ (Fitch: RD)

Долгосрочный контракт с Газпромом на поставку этана подписан

Агентство Интерфакс вчера сообщило о том, что Казаньоргсинтез подписал договор с Газпромом на поставку этана (в ноябре СМИ сообщали, что сторонам удалось достичь договоренностей об основных условиях поставки). Контракт заключен на пять лет и вступает в силу 1 января 2010 г.

Для кредиторов КОСа это, безусловно, позитивная новость. Именно заключение прямого контракта на поставку этана на срок не менее пяти лет являлось условием для выделения КОСу кредита Сбербанка в размере 35 млрд руб. на рефинансирование долга, общий размер которого составляет порядка 30 млрд руб.

Вместе с тем, учитывая пристальное внимание властей к развитию ситуации вокруг КОСа, благополучное разрешение конфликта было ожидаемо рынком. В течение последних двух месяцев котировки выпуска еврооблигаций **KZoS'11** выросли более чем на 10 п.п. до 80% от номинала (УТМ 23%). Тем не менее мы не исключаем, что позитивный новостной фон может способствовать дальнейшему росту котировок.

Мария Радченко, radchenkomg@uralsib.ru

Календарь предстоящих событий

17 декабря	Размещение Банк Петрокоммерц-5 (5 млрд руб.). Размещение Лукойл БО-6 (5 млрд руб.). Размещение Лукойл БО-6 (5 млрд руб.). Размещение Тверская обл-34006 (3 млрд руб.). Оферта РуссНефть-1 (7 млрд руб.). Оферта ОГК-3-1 (3 млрд руб.). Оферта ДГК-1 (5 млрд руб.). Оферта ХКФ-Банк-6 (5 млрд руб.). Погашение Группа Разгуляй БО-14 (0,5 млрд руб.). Погашение Иркутская область-31001 (1,5 млрд руб.). Погашение Белый фрегат-1 (1 млрд руб.). Погашение Патэрсон-Инвест-1 (2 млрд руб.). Погашение УМ-ПО-2 (4 млрд руб.). Погашение Банк Петрокоммерц-2009-2 (425 млн долл.). Погашение Пеноплэкс Финанс-1 (1,5 млрд руб.). Погашение Курганская область-31001 (0,5 млрд руб.). Погашение Ярославль-31001 (0,4 млрд руб.). Погашение Астрахань-25001 (0,5 млрд руб.).
18 декабря	Размещение Татфондбанк-7 (1 млрд руб.). Оферта ЮТэйр-Финанс-3 (2 млрд руб.). Оферта Провиант-Финанс-1 (1 млрд руб.). Погашение Газпром, 2009 (ЕСР1) (600 млн долл.). Погашение Газпром, 2009 (ЕСР2) (600 млн долл.). Погашение Волжская текстильная компания-1 (1 млрд руб.). Погашение Зерновая компания Настюша-1 (1 млрд руб.). Погашение Еврокоммерц-1 (1 млрд руб.). Погашение Уфа-25005 (0,5 млрд руб.).
20 декабря	Оферта ХКФ Банк-2011 (500 млн долл.).
21 декабря	Размещение ЭкспертГрупп-01 (0,45 млрд руб.). Оферта Соллерс-01 (1,5 млрд руб.). Погашение БТА Банк-2009 (100 млн долл.). Погашение Волгоград-31002 (0,6 млрд руб.).
22 декабря	Размещение Башнефть-1 (15 млрд руб.). Размещение Башнефть-2 (15 млрд руб.). Размещение Башнефть-3 (20 млрд руб.). Оферта Корпорация Строймонтаж-01 (1,2 млрд руб.). Погашение ВМУ-Финанс-01 (1,5 млрд руб.). Погашение Карат-2 (0,5 млрд руб.). Погашение Концерн КАРО-1 (0,7 млрд руб.).
23 декабря	Оферта Комос-Групп-1 (1 млрд руб.). Оферта МИЭЛЬ-Финанс-01 (1,5 млрд руб.). Оферта Промсвязь-банк-6 (5 млрд руб.).
24 декабря	Оферта МостТрансАвто-1 (7,5 млрд руб.). Оферта ПромПереостнастка-1 (0,3 млрд руб.). Погашение ЖК-Финанс-01 (1 млрд руб.).
25 декабря	Оферта Группа Агроком-1 (1,5 млрд руб.). Оферта Группа Магnezит-2 (2,5 млрд руб.). Оферта М-Индустрия-2 (1,5 млрд руб.). Оферта ПКФ ДипОС-1 (2 млрд руб.). Погашение Бразерс и Компания-01 (0,5 млрд руб.).
28 декабря	Оферта МНПЗ Финанс-2 (1,5 млрд руб.). Погашение РИГрупп-01 (1,2 млрд руб.).
29 декабря	Оферта ТВЗ-3 (1 млрд руб.). Оферта Стальфонд Недвижимость-1 (0,7 млрд руб.). Погашение Барклайс Банк-1 (1 млрд руб.).
30 декабря	Оферта Золото Селигдара-2 (0,5 млрд руб.). Оферта Межпромбанк-1 (3 млрд руб.).
31 декабря	Оферта Кредит Европа Банк-2 (4 млрд руб.). Оферта Автомир-Финанс-2 (2 млрд руб.).

Календарь событий денежного рынка

21 декабря	Выплата одной трети НДС за III кв. 2009 г.
25 декабря	Выплата половины акцизов и НДС
28 декабря	Выплата налога на прибыль

Календарь оферт

Дата оферты	Выпуск	Объем выпуска, млн руб.	Цена оферты, %	Ставка предыдущего купона, %	Новая ставка купона, %	Дата следующей оферты / погашения
17.12.09	РуссНефть-1	7000	100	12,0	13,0	10 декабря 2010
	ОГК-3-1	3000	100	7,75	7,75	18 июня 2010
	ДГК-1	5000	100	10,5	10,5	18 марта 2011
	ХКФ Банк-6	5000	100	15,25	12,2	17 декабря 2010
18.12.09	ЮТэйр-Финанс-3	2000	100	16,0	14,0	14 декабря 2010
	ПРОВИАНТ Финанс-1	1000	100	14,3	-	-
20.12.09	ХКФ Банк-2011	500	100	11,0	11,0	16 июня 2011
21.12.09	Соллерс-01	1500	99,75	8,0	8,0	21 января 2010
22.12.09	Корпорация Строймонтаж-01	1200	100	0,1	0,1	22 июня 2010
23.12.09	Комос-Групп-1	1000	100	15,0	18,0	15 июля 2010
	МИЭЛЬ-Финанс-01	1500	100	16,5	11,5	13 июля 2010
	Промсвязьбанк-6	5000	100	14,75	10,25	22 декабря 2010
24.12.09	МосТрансАвто-1	7500	100	12,8	11,8	18 декабря 2012
	ПромПереостнастка-1	300	100	13,0	1,0	17 декабря 2012, дефолт
25.12.09	Группа Агроком-1	1500	100	18,0	13,0	25 июня 2010
	Группа Магnezит-2	300	100	19,0	19,0	25 марта 2010
	М-Индустрия-2	1500	100	20,0	-	17 июля 2010
	ПКФ ДиПОС-1	2000	100	13,1	13,5	25 июня 2010
28.12.09	МНПЗ Финанс-2	1500	100	20,0	0,01	16 декабря 2010
29.12.09	ТВЗ-3	1000	100	15,5	10,0	18 июня 2010
	Стальфонд Недвижимость-1	700	100	15,0	-	-
30.12.09	Золото Селигдара-2	500	100	15,0	15,0	21 декабря 2012
	Межпромбанк-1	3000	100	12,65	13,25	31 декабря 2010
31.12.09	Кредит Европа Банк-2	4000	100	9,0	-	-
	Автомир-Финанс-2	2000	100	0,1	0,1	23 июня 2010

Рынок рублевых облигаций

Выпуск	Объем, млн	Купон, %	Дата			Месяцев до		Цена	Изм.	Торговый объем, шт (осн.+РПС)	Котировки		Доходность, %			Дюр, лет	Рейтинг F/M/S	Сектор
			купона	оферты	погаш	офрт	погаш				покупка	продажа	офрт	погаш	текущ			
КОРПОРАТИВНЫЕ РУБЛЕВЫЕ ОБЛИГАЦИИ																		
7Контин.02	7 000 R	7.80	17.12.09	24.06.10	14.06.12	6.0	30.4										торговля	
АВТОВА3об3	5 000 R	9.60	22.12.09		22.06.10		6.3	96.99					16.50	4.94	0.42		автомпром	
АВТОВА3об4	5 000 R	18.50	25.05.10	27.05.10	20.05.14	5.0	53.9	98.88			97.00	101.12	22.02	9.34	2.20	0.37	автомпром	
АвтомирФ-2	2 000 R	0.10	23.12.09		23.06.10		6.3										торговля	
АдаманФ2об	2 000 R	16.00	18.02.10		20.05.10		5.2										строительство	
АИЖК 10об	6 000 R	8.05	15.02.10		15.11.18		108.6	89.95	-0.05	1 130	89.00	89.95		10.64	2.26	4.39	/A3/BBB	
АИЖК 11об	10 000 R	8.20	15.03.10		15.09.20		130.9	91.95		111 011	68.00	91.99		11.57	2.30	1.74	/A3/BBB	
АИЖК 2об	1 500 R	11.00	01.02.10		01.02.10		1.6	100.52	0.02	304 000	100.25			6.93	5.52	0.12	/A3/BBB	
АИЖК 3об	2 250 R	9.40	15.01.10		15.10.10		10.1	100.22			99.80	102.50		9.43	2.37	0.73	/A3/BBB	
АИЖК 4об	900 R	8.70	01.02.10		01.02.12		25.9	95.50			96.00			11.57	2.30	1.74	/A3/BBB	
АИЖК 5об	2 200 R	7.35	15.01.10		15.10.12		34.5	95.00			95.00	97.50		10.15	1.95	1.92	/A3/BBB	
АИЖК 6об	2 500 R	7.40	15.01.10		15.07.14		55.8	89.15	-0.85		21.00	91.99		11.65	2.09	2.72	/A3/BBB	
АИЖК 7об	4 000 R	7.68	15.01.10		15.07.16		80.1	89.25	0.25	100 000	88.50	90.83		10.94	2.17	3.60	/A3/BBB	
АИЖК 8об	5 000 R	7.63	15.03.10	15.03.14	15.06.18	52.0	103.5	90.55		75 000	88.00	94.00	11.36		2.08	2.76	/A3/BBB	
АИЖК 9об	5 000 R	7.49	15.02.10		15.02.17		87.3	90.21			68.01	91.50		10.45	2.09	3.63	/A3/BBB	
АК БАРС-03	10 000 R	13.10	27.04.10	05.05.10	25.10.11	5.0	22.6	101.40	0.33	15 000	101.05	101.49	8.72		6.44	0.35	BB/Baa3/	
АК БАРС-04	5 000 R	13.00	20.04.10		15.10.13		46.7	101.20						12.98	6.40	2.73	BB/Baa3/	
Акрон-2	3 500 R	14.05	25.03.10	26.09.11	19.09.13	22.0	45.8	100.50	-0.20	10 630	100.42	100.70	14.08		6.97	1.40		
Альянс-01	3 000 R	14.00	17.03.10		14.09.11		21.3	89.75	14.89		83.00	96.50		22.39	7.78	1.26		
Амурмет-02	2 000 R	9.15	26.02.10		26.02.10		2.4										металлургия	
Амурмет-03	3 000 R	0.10	16.04.10		15.04.11		16.2										металлургия	
Амурмет-07	6 000 R	18.00	31.12.09		30.06.12		30.9										металлургия	
Аркада-03	1 200 R		01.04.10		31.03.11		15.7	2.15	-0.35		1.81	2.49					с/х	
Атомэнпр01	30 000 R	11.50	15.02.10		15.02.14		50.8										энергетика	
Атомэнпр02	30 000 R	11.50	15.02.10		15.02.14		50.8										энергетика	
БалтИнвБ-1	1 000 R	16.00	26.01.10	04.05.10	26.04.11	5.0	16.6	99.99			95.00	102.00	16.09		3.99	0.32	/B3/	
БАНАНА-М-2	1 500 R	11.50	11.02.10		12.08.10		8.0										торговля	
БанкМоск-1	10 000 R	10.64	29.01.10	06.08.10	29.07.11	8.0	19.7				99.80						банки	
БанкМоск-2	10 000 R	11.75	05.02.10	12.02.10	01.02.13	2.0	38.1										банки	
БанкСОЮ303	2 000 R	16.00	26.04.10	28.10.10	02.05.11	11.0	16.8										банки	
БанкСОЮ304	3 000 R	14.90	17.02.10	22.02.10	23.02.11	2.0	14.5										банки	
БаренцевФ1	800 R	20.00	04.01.10		04.07.11		18.9	108.90			0.01			14.23	4.58	1.17	потреб. Тов	
Бахетле-1	1 000 R	15.00	19.05.10		19.05.10		5.2	90.00			80.00	100.00		47.56	8.31	0.29	торговля	
БаширэнЗв	1 500 R	8.30	14.03.10		09.03.11		15.0				0.01						энергетика	
Белон 02	2 000 R	17.00	25.02.10	28.02.11	23.02.12	15.0	26.7	103.44			103.15	103.79	14.07		8.20	0.96	металлургия	
БелФрегат1	1 000 R	20.00	17.12.09		17.12.09		0.1										с/х	
Бразерск 1	500 R	15.00	25.12.09		25.12.09		0.3				98.00						услуги	
Вагонмаш 2	1 000 R	15.50	16.12.09		15.12.10		12.2	88.60						31.65	8.72	0.67	машиностр.	
ВБД ПП 2об	3 000 R	9.00	16.12.09		15.12.10		12.2	99.37						9.91	4.52	0.85	/Ba3/BB-	
ВБД ПП 3об	5 000 R	15.00	03.03.10	03.09.10	27.02.13	9.0	39.0	104.23		4 000	103.60	104.33	8.81		7.18	0.63	/Ba3/BB-	
ВИА АИЖК А	9 440 R	8.50	15.03.10		15.03.40		368.3				21.01			48.26	6.65	0.23	/A3/	
Виват-фин 1	1 000 R	12.10	20.04.10		20.04.10		4.2	90.70	-1.30	12	88.91	91.10		14.79	5.46	0.15	торговля	
ВикторияФ2	1 500 R	10.89	16.02.10		16.02.10		2.1	99.40	0.10	40	99.10	99.30			6.65	0.23	торговля	
ВК-Инвест1	10 000 R	9.05	22.01.10	26.01.10	19.07.13	1.0	43.7	100.07	0.02	100 668	100.05	100.08	7.59		4.51	0.11	/Ba3/BB+	
ВК-Инвест2	10 000 R	15.20	12.01.10	14.07.11	08.07.14	19.0	55.5	108.19	-0.06	750 400	107.70	108.20	9.65		7.00	1.26	/Ba3/BB+	
ВлгТлвТ-2	3 000 R	9.50	01.06.10		30.11.10		11.7	100.00			99.50			9.71	4.74	0.64	BB-/BB-	
ВлгТлвТ-3	2 300 R	8.50	01.06.10		30.11.10		11.7	99.92						8.80	4.24	0.64	BB-/BB-	
ВлгТлвТ-4	3 000 R	12.00	09.03.10	11.03.11	03.09.13	15.0	45.3	101.80			102.00	103.00	10.76		2.94	1.05	BB-/BB-	
ВнешпрБ 01	1 500 R	14.00	19.05.10	22.11.10	14.11.12	11.0	35.5										банки	
Возрожд 01	3 000 R	8.95	03.03.10		03.03.10		2.6	99.78	-0.22	9	99.81	100.00		10.14	4.47	0.19	/Ba3/B+	
ВТБ - 5 об	15 000 R	15.00	21.01.10	26.04.10	17.10.13	4.0	46.7	102.31	-0.12	148 815	102.31	102.34	8.23		3.66	0.32	BBB/Baa1/BBB	
ВТБ - 6 об	15 000 R	13.25	13.01.10	16.07.10	06.07.16	7.0	79.8	102.85	-0.15	248 000	102.80	102.90	8.31		3.21	0.52	BBB/Baa1/BBB	
ВТБ24 01	6 000 R	11.50	07.04.10		05.10.11		22.0	103.15	0.05	500	103.00	103.10		9.77	5.56	1.50	BBB/Baa1/BBB	
ВТБ24 02	10 000 R	11.60	09.02.10	15.02.10	05.02.13	2.0	38.3										банки	
ВТБ24 03	6 000 R	10.50	02.06.10	08.06.10	29.05.13	6.0	42.0	100.59	0.09		100.50		9.04		5.20	0.44	BBB/Baa1/BBB	
ВТБ24 04	8 000 R	11.85	25.02.10	01.09.10	20.02.14	9.0	50.9	101.50	0.05	50 000	101.50	101.75	9.53		5.82	0.62	BBB/Baa1/BBB	
ВТБ-ЛизФ01	8 000 R	9.80	11.02.10	15.11.10	06.11.14	11.0	59.6	100.15	0.02	1 076	100.00	100.19	21.86		2.44	0.69	BBB/BBB	
ВТБ-ЛизФ02	10 000 R	14.00	12.01.10		07.07.15		67.7	102.19	-0.21		101.00	102.40		26.11	3.42	1.87	BBB/BBB	
ВТБ-ЛизФ03	5 000 R	14.00	16.03.10	17.06.10	07.06.16	6.0	78.9	102.30		10 462	102.30	102.52	9.46		3.41	0.45	BBB/BBB	
ВТБ-ЛизФ04	5 000 R	14.00	16.03.10	17.06.10	07.06.16	6.0	78.9	102.57			100.00	103.05	8.87		3.40	0.46	BBB/BBB	
ВТБ-ЛизФ07	5 000 R	9.70	10.03.10	10.12.10	30.11.16	12.0	84.7										финансы	
Газпрнефт3	8 000 R	14.75	19.01.10	23.07.12	12.07.16	32.0	80.0	112.75	-0.55	115 230	112.26	112.89	9.26		6.52	1.98	/Ba3/BBB-	
Газпрнефт4	10 000 R	16.70	20.04.10	25.04.11	09.04.19	17.0	113.4	109.80	-0.20	21 271	109.75	110.00	8.87		7.58	1.15	/Ba3/BBB-	
ГАЗПРОМ А11	5 000 R	13.75	29.12.09	28.06.11	24.06.14	19.0	55.1	117.60	-0.65	84 110	117.35	117.80	2.05		5.83	1.34	BBB/Baa1/BBB	
ГАЗПРОМ А13	5 000 R	13.12	29.12.09	29.06.10	26.06.12	7.0	30.8	109.50	-0.08	35 430	109.30	109.55	-4.14		5.97	0.53	BBB-/Baa1/BBB	
ГАЗПРОМ А4	5 000 R	8.22	10.02.10		10.02.10		1.9	100.40	-0.02	21 476	100.36	100.40		5.61	4.08	0.15	BBB-/Baa1/BBB	
ГАЗПРОМ А8	5 000 R	7.00	29.0															

Рынок рублевых облигаций

Выпуск	Объем, млн	Купон, %	Дата			Месяцев до		Цена	Изм.	Торговый объем, шт (осн.+РПС)	Котировки		Доходность, %			Дюр, лет	Рейтинг F/M/S	Сектор
			кулона	оферты	погаш	офрт	погаш				покупка	продажа	офрт	погаш	текущ			
КОРПОРАТИВНЫЕ РУБЛЕВЫЕ ОБЛИГАЦИИ (продолжение)																		
ДВТГ-Ф 02	5 000 R	14.50	21.01.10	30.07.10	18.07.13	8.0	43.7	20.00	-1.50	2 204	18.04	20.00					транспорт	
ДГК-01	5 000 R	10.50	12.03.10	17.12.09	08.03.13	0.0	39.3										энергетика	
Дев.-Юг 01	1 000 R	18.00	18.05.10		18.05.10		5.1										девелопмент	
Дельтакр-2	2 000 R	7.78	24.02.10		30.05.10		5.5	97.82	-2.16		97.55	98.10		13.18	1.98	0.40	/Baa1/	
ДжейЭФСиГ1	2 000 R	16.00	22.04.10	22.04.10	20.10.11	4.0	22.5	100.19	0.19		100.00	100.29	15.82	7.96	0.30	//CCC+	торговля	
ДиксиФин-1	3 000 R	9.25	18.03.10		17.03.11		15.2	90.00		15 045	89.36	90.00		19.37	5.12	0.99	торговля	
ДМЦЕНТРоб1	1 150 R	8.50	05.06.10		26.05.15		66.3	70.18			71.25	72.00		17.87	6.01	3.59	торговля	
Домоцентр1	1 000 R	20.00	07.01.10		08.07.10		6.8	62.50			24.99	100.00		178.57	15.96	0.18	торговля	
ЕАБР-3	5 000 R	10.50	04.05.10	03.11.11	25.10.16	23.0	83.5	101.26	-0.48		101.10	101.39	9.71	5.17	1.66	BBB-/A3/BBB	банки	
ЕБРР 01обл	5 000 R	8.00	10.02.10		12.05.10		4.9	100.57	0.02		100.42	100.60		6.72	1.98	0.38	AAA/Aaa/AAA	банки
ЕБРР 02обл	5 000 R	8.52	21.01.10		21.04.11		16.4	100.65			100.55			8.25	2.11	1.18	AAA/Aaa/AAA	банки
ЕБРР 03обл	7 500 R	7.43	10.03.10		07.09.11		21.0	100.76			100.70	100.84		7.14	1.84	1.53	AAA/Aaa/AAA	банки
ЕБРР 04обл	3 000 R	10.41	17.12.09		12.06.14		54.7	101.26						10.44	2.56	3.23	AAA/Aaa/AAA	банки
ЕБРР 05обл	5 000 R	8.58	13.01.10		09.04.14		52.5	100.59			100.60	101.25		8.68	2.13	3.32	AAA/Aaa/AAA	банки
ЕврокомФК2	3 000 R	16.00	10.06.10		10.06.10		5.9	5.00	-2.00		2.50	7.50			159.56		/C/	финансы
ЕврокомФК3	3 000 R	16.00	18.12.09		18.06.10		6.2										/C/	финансы
ЕврокомФК5	5 000 R	16.00	16.03.10		15.03.11		15.2	0.01		126		0.01			79780.00		/C/	финансы
ЕВРОПА-01	1 200 R	11.00	15.04.10		14.10.10		10.1											торговля
ЕЭСКО-02	1 000 R	8.74	08.04.10	13.04.10	05.04.12	4.0	28.1	60.00			20.00	100.00	404.51		7.26	0.06		энергетика
Желдорин-1	1 500 R	18.00	01.06.10		30.11.10		11.7	101.46			99.01	103.90		16.93	8.85	0.78		финансы
Желдорин-2	2 500 R	18.00	22.04.10	04.05.10	19.04.12	5.0	28.5	101.10	-0.40		101.50	102.20	13.73		8.88	0.34		финансы
Желдорин-3	2 000 R	13.00	24.03.10		19.09.12		33.6	99.65			99.30	100.00		13.56	6.50	2.06		финансы
Железобет1	1 000 R	12.00	19.02.10	20.08.10	27.05.11	8.0	17.6				70.00							производство
ЖилсоцФ-2	1 500 R	16.00	15.04.10		15.04.10		4.0											финансы
ЖК-Финанс1	1 000 R	20.00	24.12.09		24.12.09		0.3	96.95	-0.05	2 251	96.75	96.95		300.33	5.54	0.01		строительство
ЗавГросс01	1 000 R	18.00	14.01.10		22.04.10		4.3	1.50		40	0.59	1.99			299.20			потреб. тов.
Зенит Зобл	3 000 R	16.00	12.05.10	14.05.10	09.11.11	5.0	23.1	102.70	0.20	500	102.45	102.60	9.09		7.77	0.38		банки
Зенит Фобл	3 000 R	16.00	06.04.10		06.04.10		3.7	102.17	-0.18	5 229	102.10	102.25		8.73	7.85	0.28		банки
Зенит Фобл	5 000 R	10.85	08.06.10	09.12.10	04.06.13	12.0	42.2	100.01	-0.04	23 166	100.01	100.14	11.07		5.41	0.86		банки
Зенит Фобл	3 000 R	15.00	05.01.10	08.07.10	01.07.14	7.0	55.3	102.50	-0.20	78 000	102.50	102.80	10.39		7.30	0.48		банки
ИжАвто 02	2 000 R	18.00	10.06.10		09.06.11		18.0	15.00	2.45	323	13.10	14.24		420.74	59.83	0.22		автомобиль
ИКС5Фин 01	9 000 R	7.60	05.01.10	06.07.10	01.07.14	7.0	55.3	98.53	-0.27	18 235	98.50	98.99	10.64		3.85	0.49		торговля
ИКС5Фин 04	8 000 R	18.46	10.06.10	13.06.11	02.06.16	18.0	78.7	111.63	0.38		110.05	110.70	10.01		8.25	1.25		торговля
Инпром 02	1 000 R	13.00	14.01.10		15.07.10		7.1	46.10	2.97	1 330	21.00	45.00		328.02	14.06	0.12		металлургия
Инпром 03	1 300 R	9.50	19.05.10		18.05.11		17.3	43.16	0.03		5.01	48.00		104.33	10.98	0.64		металлургия
ИнтергаФ-2	3 000 R	16.75	01.06.10		29.11.11		23.8	100.70	-0.30	26 240	100.50	100.70		16.97	8.29	1.49		сервис
Интурист-1	1 000 R	9.00	21.04.10		21.04.10		4.2	96.55			96.10	97.00		20.56	4.65	0.29		сервис
ИРКУТ-03об	3 250 R	8.74	18.03.10		16.09.10		9.2	99.10	1.34	600	98.50	99.10		10.22	4.40	0.66		машиностр.
ИркЭнерго1	5 000 R	15.50	03.06.10		28.11.13		48.1				99.00							энергетика
ИтераФ-1	5 000 R	18.90	25.05.10	29.05.10	20.11.12	6.0	35.7	103.65	0.90	1	102.00	102.74	10.19		9.09	0.41		/Ba2/ /отозван/B-
Камаз-Фин2	1 500 R	11.25	19.03.10		17.09.10		9.2											автомобиль
Карус.Ф 01	3 000 R	12.00	18.03.10		12.09.13		45.6											торговля
Каустик 2	850 R	18.00	07.01.10		07.07.11		19.0	95.85	-0.39	1 734	95.05	96.00		25.22	4.68	0.66		химия
Киров.зд1	1 500 R	74.30	24.03.10		24.03.10		3.3											машиностр.
КИТФинБ-02	1 000 R	13.00	23.03.10		23.03.10		3.3				10.00							банки
КМБ-Банк2	3 400 R	11.00	02.06.10		30.11.11		23.8											банки
КмплФин 01	1 000 R	15.50	04.02.10		04.02.10		1.7											торговля
КМПО-Фин01	1 000 R	11.30	16.03.10		16.03.10		3.0											машиностр.
Кокс 02	5 000 R	8.70	18.03.10	22.03.10	15.03.12	3.0	27.4	97.28			95.01	98.70	20.05		4.46	0.22		металлургия
КомоСр. 1	2 000 R	18.00	14.01.10	21.12.09	14.07.11	0.0	19.2											с/х
КОПЕЙКА 02	4 000 R	16.50	17.02.10		15.02.12		26.4	101.00		6 620	97.31	103.45		16.92	4.07	1.58		торговля
КОПЕЙКА 03	4 000 R	9.80	17.02.10		15.02.12		26.4	99.50			98.00	101.00		10.44	2.46	1.78		торговля
КосмосФин1	2 000 R	17.00	17.12.09	01.07.10	16.06.11	7.0	18.3											строительство
КрЕвРБ-01	3 500 R	10.00	03.02.10		03.02.10		1.7											финансы
КрЕвРБ-02	4 000 R	9.00	29.12.09	31.12.09	28.06.11	1.0	18.7											финансы
КубаньЭн-1	3 000 R	7.85	20.01.10		21.07.10		7.3	98.20	0.20	56 174	98.21	98.40		11.32	3.99	0.52		энергетика
КуйБАзот-2	2 000 R	8.80	05.03.10		04.03.11		14.8	92.00		2	91.85	92.00		16.94	4.77	0.98		химия
Лаверна 01	1 000 R	4.00	08.04.10		08.04.10		3.8											торговля
Ленэнерго2	3 000 R	8.54	29.01.10		27.01.12		25.8	96.27			94.07	97.10		10.82	4.42	1.73		энергетика
Ленэнерго3	3 000 R	8.02	21.04.10		18.04.12		28.5	94.70			92.02	95.10		10.91	4.22	1.94		энергетика
ЛСР 02 обл	5 000 R	13.25	04.02.10	09.02.10	01.08.13	2.0	44.2	99.01		109	99.06	99.85	19.38		6.67	0.13		строительство
ЛСР-Инв 02	3 000 R	17.00	14.01.10	15.07.10	14.07.11	7.0	19.2											строительство
ЛукойлЗобл	8 000 R	7.10	10.06.10		08.12.11		24.1	97.50	1.24	300	95.02	97.50		8.68	3.63	1.73		BBB-/Baa2/BBB-
Лукойл4обл	6 000 R	7.40	10.06.10		05.12.13		48.4	95.00	-0.75	60 239	95.00	95.95		9.12	3.88	3.21		BBB-/Baa2/BBB-
ЛукойлБ001	5 000 R	13.35	08.02.10		06.08.12		32.2	109.16	-0.34	205 101	109.15	110.00		9.57	6.10	2.04		сырье
ЛукойлБ002	5 000 R	13.35	08.02.10		06.08.12		32.2	109.10	-0.80	520 000	109.15	110.50						

Рынок рублевых облигаций

Выпуск	Объем, млн	Купон, %	Дата			Месяцев до		Цена	Изм.	Торговый объем, шт (осн.+РПС)	Котировки		Доходность, %			Дюр, лет	Рейтинг F/M/S	Сектор
			купона	оферты	погаш	офрт	погаш				покупка	продажа	офрт	погаш	текущ			
КОРПОРАТИВНЫЕ РУБЛЕВЫЕ ОБЛИГАЦИИ (продолжение)																		
Райффайзен-4	10 000 R	13.50	08.06.10	08.12.11	03.12.13	24.0	48.3	100.10			99.00	105.00	13.86		6.72	1.58	BBB-/Baa1/BBB-	банки
РВКФинанс1	1 750 R	19.00	21.01.10	28.07.10	21.07.11	8.0	19.4	104.42			104.00	104.42	11.13		9.07	0.52		услуги
РенКап-1	2 000 R	14.50	02.03.10		02.03.10		2.6	99.17	-0.22	5 460	99.17	99.30		19.14	7.29	0.18	CCC/B1/B-	банки
РенКап-2	3 000 R	22.00	11.04.10	15.10.10	04.04.12	10.0	28.0	100.20	-0.55	1 985	100.20	100.75	22.29		10.89	0.64	CCC/B1/B-	банки
РенКап-3	4 000 R	25.00	13.06.10	18.06.10	06.06.12	6.0	30.1	101.60			101.61	101.75		21.96	12.20	0.41	CCC/B1/B-	банки
РЕСТОРАНСЗ	1 000 R	18.00	28.05.10	03.06.10	26.11.10	6.0	11.5	100.80			100.10	101.50	16.07		8.90	0.40		услуги
РЖД БО-01	15 000 R	9.40	09.06.10		05.12.12		36.2	100.20	-0.05	188 298	100.00	100.23		9.54	4.68	2.43	BBB/Baa1/BBB	транспорт
РЖД-06обл	10 000 R	7.35	12.05.10		10.11.10		11.0	99.00	-0.20	2 600	98.75	99.00		8.69	3.70	0.82	BBB/Baa1/BBB	транспорт
РЖД-07обл	5 000 R	7.55	12.05.10		07.11.12		35.3	99.50		1	92.10	99.50		7.89	3.78	2.45	BBB/Baa1/BBB	транспорт
РЖД-08обл	20 000 R	8.50	06.01.10		06.07.11		18.9	100.00	-0.04	170 001	99.75	100.00		8.67	4.24	1.32	BBB/Baa1/BBB	транспорт
РЖД-09обл	15 000 R	13.50	19.05.10	21.05.10	13.11.13	5.0	47.6	102.40	0.30	124 995	102.32	102.40	7.66		6.57	0.40	BBB/Baa1/BBB	транспорт
РЖД-10обл	15 000 R	15.00	11.03.10		06.03.14		51.4	118.40	0.10	62 101	118.55	118.74		9.82	6.32	2.97	BBB/Baa1/BBB	транспорт
РЖД-11обл	15 000 R	13.50	26.05.10	28.05.10	18.11.15	5.0	72.1	102.38	-0.17	390 000	102.15	102.60	7.97		6.58	0.42	BBB/Baa1/BBB	транспорт
РЖД-12обл	15 000 R	14.90	27.05.10	28.11.11	16.05.19	24.0	114.6	110.00	-0.10	55 101	110.10	110.35	9.32		6.76	1.61	BBB/Baa1/BBB	транспорт
РЖД-13обл	15 000 R	13.88	11.03.10		06.03.14		51.4	101.69	-0.06		101.36	101.81		13.77	6.81	2.84	BBB/Baa1/BBB	транспорт
РЖД-14обл	15 000 R	13.40	13.04.10		07.04.15		64.6	101.55	-0.19	800	101.30	101.81		13.40	6.58	3.43	BBB/Baa1/BBB	транспорт
РЖД-15обл	15 000 R	14.25	28.12.09	26.12.12	20.06.16	37.0	79.3	103.91			102.90	103.98	13.03		6.84	2.14	BBB/Baa1/BBB	транспорт
РЖД-16обл	15 000 R	14.33	14.06.10	13.06.11	05.06.17	18.0	91.0	107.80	-0.10	6 251	107.80	108.04	8.84		6.63	1.29	BBB/Baa1/BBB	транспорт
РЖД-17обл	15 000 R	14.05	25.01.10	24.07.13	16.07.18	44.0	104.5	103.95	0.45	540	103.50	104.10	13.02		6.74	2.50	BBB/Baa1/BBB	транспорт
РЖД-18обл	15 000 R	14.25	25.01.10	23.07.14	15.07.19	56.0	116.6	103.88	-0.32		103.50	104.10	13.51		6.84	2.98	BBB/Baa1/BBB	транспорт
РЖД-19обл	15 000 R	13.50	25.01.10	27.07.11	08.07.24	20.0	177.3				102.00						BBB/Baa1/BBB	транспорт
РМК-ФИН 01	3 000 R	8.75	06.04.10		06.04.10		3.7	97.00	1.00	96	96.01	97.50		20.03	4.50	0.26		металлургия
Росбанк-А3	5 000 R	12.00	05.05.10	16.05.11	06.11.13	17.0	47.4	101.75	0.15	105 351	101.51	101.95	10.67		5.91	1.20	BBB+/Baa3/BB+	банки
Росбанк-А5	5 000 R	12.00	05.05.10	16.05.11	07.11.14	17.0	59.6	101.80	-0.19	72 001	101.45	101.80	10.63		5.91	1.20	BBB+/Baa3/BB+	банки
РоссельхБ 2	7 000 R	7.85	17.02.10		16.02.11		14.3	99.00			96.95	99.30		9.04	1.98	1.03	BBB/Baa1/	банки
РоссельхБ 3	10 000 R	7.34	18.02.10	22.02.10	09.02.17	2.0	87.1	100.00	-0.02	120 021	99.98	100.05	6.96		3.66	0.18	BBB/Baa1/	банки
РоссельхБ 4	10 000 R	11.50	07.04.10	07.10.11	27.09.17	22.0	94.8	102.78					9.97		5.58	1.51	BBB/Baa1/	банки
РоссельхБ 5	10 000 R	13.50	08.06.10	08.12.11	27.11.18	24.0	109.0	100.00					13.92		6.73	1.58	BBB/Baa1/	банки
РоссельхБ 7	5 000 R	13.95	15.06.10	17.06.10	05.06.18	6.0	103.1	103.02		90 000	100.00		7.73		6.75	0.47	BBB/Baa1/	банки
РоссельхБ 8	5 000 R	10.10	27.05.10	26.11.12	14.11.19	36.0	120.7	101.00		360 000	100.40	101.25	9.90		4.99	2.38	BBB/Baa1/	банки
РоссельхБ 9	5 000 R	10.10	27.05.10	26.11.12	14.11.19	36.0	120.7	101.08	0.08	287 472	100.55	101.09	9.87		4.98	2.38	BBB/Baa1/	банки
РосТ-Лайн1	1 000 R	0.10	07.01.10	17.07.10	08.07.10	7.0	6.8											торговля
РТК-ЛИЗ 5с	2 250 R	8.35	11.02.10		12.08.10		8.0	87.60	-0.20	10 293	87.10	87.60		39.46	4.75	0.36		финансы
РубПлсPer1	1 000 R	20.00	01.06.10		01.06.10		5.6	59.60			19.60	99.60		268.08	16.73	0.12		торговля
РусМасла-2	1 000 R	15.00	01.04.10	08.04.10	29.03.12	4.0	27.8	10.22		21	10.23	19.99			73.18			потреб. тов.
РусМоре об	2 000 R	18.00	17.12.09	21.06.10	14.06.12	6.0	30.4											потреб. тов.
РусНефть1	7 000 R	13.00	11.06.10	17.12.09	10.12.10	0.0	12.0	94.50	-3.50		90.00	99.00			6.86			сырье
РусСтанд-5	5 000 R	14.75	11.03.10		09.09.10		8.9	100.12			21.01	101.50		15.00	7.35	0.61	BB-/Ba2/B+	банки
РусСтанд-6	6 000 R	15.00	10.02.10	17.02.10	09.02.11	2.0	14.0	100.70		1 001	100.60	100.70	9.25		7.43	0.16	BB-/Ba2/B+	банки
РусСтанд-7	5 000 R	15.00	23.03.10	01.04.10	20.09.11	4.0	21.5	100.49	-0.21		20.14	100.75	12.17		7.44	0.26	BB-/Ba2/B+	банки
РусСтанд-8	5 000 R	14.00	16.04.10	22.10.10	13.04.12	10.0	28.3	101.00		38 600	100.90	101.05	12.75		6.91	0.72	BB-/Ba2/B+	банки
Русфинанс4	4 000 R	7.74	12.02.10		12.02.10	2.0	99.65		-0.10		99.56	99.97		10.09	3.87	0.15	BB-/Ba2/BB+/	банки
РусьБанк-2	2 000 R	14.50	22.02.10		22.02.10	2.3	100.60			890	100.50	100.60		11.25	7.23	0.17	/B2/	банки
Рыбаб-1	1 000 R	19.00	02.03.10	04.03.10	28.02.12	3.0	26.8				0.06							производство
СатурнНПО2	2 000 R	16.50	21.03.10	21.03.10	20.09.11	3.0	21.5	94.23	-4.27		93.50	99.80	45.42		8.78	0.18		машиностр.
СатурнНПО3	3 500 R	10.00	07.06.10		06.06.14		54.5	77.60			60.01	95.20		18.13	6.46	3.04		машиностр.
СБ-Финанс1	1 500 R	1.00	21.12.09	25.06.10	18.06.12	6.0	30.5											потреб. тов.
СвобСоколЗ	1 200 R	18.00	25.05.10	23.11.10	24.05.11	11.0	17.5	91.00		12	50.00	93.49	31.77		9.86	0.68		производство
СвязьБанк1	2 000 R	16.00	21.01.10		21.04.11		16.4	100.95						16.08	3.95	1.04	/B2/	банки
Северсталь БО-01	15 000 R	14.00	23.03.10	20.09.11	18.09.12	21.0	33.6	104.80	0.30	4 492	104.60	105.14	11.21		6.66	1.42	V+/Ba3/BB-	сырье
СевКаб 03	1 500 R	10.50	29.12.09		27.03.12		27.8	36.08			15.20	56.96		86.01	7.26	0.95		производство
СевКаб 04	2 000 R	9.50	23.02.10		21.05.13		41.8	23.01	0.01	1 560	23.01	24.00		90.49	10.29	1.18		производство
СевСтАвто	1 500 R	8.00	21.01.10		21.01.10		1.2	99.50	-0.10	237	99.50	99.70		13.33	4.01	0.09		автопром
СевСтАвто2	3 000 R	7.70	20.01.10	26.07.10	17.07.13	7.0	43.7	94.10	0.75	103	93.15	94.10	18.94		4.08	0.50		автопром
СЗЛК-Фин-1	1 000 R	11.50	02.03.10		02.03.10		2.6											производство
СЗТелекЗоб	3 000 R	8.60	25.02.10		24.02.11		14.5	99.07			99.25	99.80		10.29	2.16	0.65	BB-/BB-	телеком
СЗТелек4об	2 000 R	8.10	11.03.10		08.12.11		24.1	97.99	-0.01		97.46	98.00		9.78	2.06	1.41	BB-/BB-	телеком
СЗТелек5об	2 000 R	9.65	23.02.10	01.06.10	21.05.13	6.0	41.8	100.14	0.04		100.20	100.30	9.24		2.40	0.42	BB-/BB-	телеком
СЗТелек6об	3 000 R	11.70	03.02.10	09.08.11	24.07.19	20.0	116.9	104.30	-0.40	388 000	104.15	104.60	10.53		2.80	1.37	BB-/BB-	телеком
Сибирь-01	2 300 R	18.00	19.01.10	29.05.10	17.07.12	6.0	31.5	93.00		2 120	89.05	93.95	21.88		9.65			

Рынок рублевых облигаций

Выпуск	Объем, млн	Купон, %	Дата			Месяцев до		Цена	Изм.	Торговый объем, шт (осн.+РПС)	Котировки		Доходность, %			Дюр, лет	Рейтинг FIM/S	Сектор
			купона	оферты	погаш	офрт	погаш				покупка	продажа	офрт	погаш	текущ			
КОРПОРАТИВНЫЕ РУБЛЕВЫЕ ОБЛИГАЦИИ (продолжение)																		
СудострБ-3	1 500 R	17.00	08.03.10	09.09.10	03.09.12	9.0	33.1	101.31			100.00	101.00	15.31		8.37	0.60	/B3/	банки
СэтлГрупп1	1 000 R	11.70	18.05.10		15.05.12		29.4	89.52			88.00	93.00		17.90	6.52	1.81		строительство
Таттелеком 4	1 500 R	16.00	06.05.10	11.05.10	01.11.12	5.0	35.1	102.43		16 735	102.43	102.60	9.32		7.79	0.37		телеком
ТВЗ 03	1 000 R	15.50	18.12.09	29.12.09	18.06.10	0.0	6.2	100.41					-6.97		7.70	0.04		машиностр.
ТГК-1 01	4 000 R	7.75	16.03.10	18.03.10	11.03.14	3.0	51.6	99.60		21 555	99.60	99.70	9.33		3.88	0.23		энергетика
ТГК-1 02	5 000 R	16.99	05.01.10	11.07.11	01.07.14	19.0	55.3	109.25		121 703	109.25	109.50	10.55		7.76	1.23		энергетика
ТГК-10 об1	3 000 R	7.60	17.12.09		17.06.10		6.1											энергетика
ТГК-10 об2	5 000 R	9.75	10.02.10	12.02.10	06.02.13	2.0	38.3				95.51							энергетика
ТГК-4 об.1	5 000 R	7.60	03.06.10	09.06.10	31.05.12	6.0	29.9	97.80			96.21	99.00	12.54		3.88	0.43		энергетика
ТГК-6Инв-1	2 000 R	12.00	23.02.10	26.02.10	21.02.12	2.0	26.6	100.00		15 000	95.00	100.25	11.98		2.99	0.18		энергетика
ТГК-6 01	3 500 R	8.80	13.05.10		10.05.12		29.2											энергетика
Терна-Ф 02	1 500 R	1.00	07.05.10		04.11.11		23.0											производство
ТехИнвст-1	2 000 R	24.00	27.05.10	01.06.10	26.05.11	6.0	17.6											торговля
ТехНикольФ	3 000 R	17.00	11.03.10	31.08.10	07.03.12	9.0	27.1	100.50	-0.70	1 800	100.50	101.40	5.01		8.44	0.64		производство
ТМК-03 обл	5 000 R	9.60	16.02.10	16.02.10	15.02.11	2.0	14.2	100.00	-0.05	974	100.00	100.03	9.68		4.79	0.16	/B1/B	производство
Толкнига-2	1 500 R	20.00	10.06.10		09.12.10		12.0	89.00			80.01	98.00		36.95	11.20	0.68		торговля
Трансаэро-1	3 000 R	16.95	28.04.10	03.11.10	23.10.13	11.0	46.9	100.93	0.01		100.85	101.00	15.96		8.37	0.73		транспорт
ТрансКонт1	3 000 R	16.50	02.03.10	12.03.10	26.02.13	3.0	39.0	101.80			101.50	101.90	6.85		8.08	0.22		транспорт
ТрансКред1	3 000 R	7.29	15.06.10		15.06.10		6.1	98.50		30 000	98.50	98.75		10.73	3.69	0.45	BB+/Ba2/	банки
ТрансКред2	3 000 R	15.00	15.06.10	23.12.10	12.06.12	12.0	30.3	104.00		150 031	104.00	104.90	10.70		7.19	0.89	/Ba1/BB	банки
ТрансКред3	5 000 R	9.99	07.01.10	19.01.10	07.07.11	1.0	19.0	100.20		115 000	100.06	100.18	4.44		4.97	0.09	/Ba1/BB	банки
Трансмах-2	3 000 R	17.00	11.02.10	17.02.10	10.02.11	2.0	14.1	101.10			100.70	101.10	8.92		8.38	0.16		машиностр.
Транснефть-01	35 000 R	13.75	24.05.10	20.05.15	13.05.19	66.0	114.5	101.17		2827 002	101.00	110.10	13.37		13.55	3.44	/Baa1/BBB	сырье
ТТС 01	1 000 R	16.00	09.02.10	09.02.10	17.08.10	2.0	8.2											торговля
Тюменэнрг2	2 700 R	7.70	01.04.10	02.04.10	29.03.12	4.0	27.8	99.53	-0.05	117 000	99.20	99.54	9.41		3.86	0.27		энергетика
УГМК-УЭМ01	3 000 R	8.25	02.03.10	09.03.10	28.02.12	3.0	26.8											металлургия
УМПО 2	4 000 R	12.25	17.12.09		17.12.09		0.1	97.80							6.24			машиностр.
УМПО 3	3 000 R	18.00	17.12.09	24.06.10	14.06.12	6.0	30.4											машиностр.
УралВагЗФ2	3 000 R	18.00	31.03.10	04.04.10	05.10.10	4.0	9.8				95.00							машиностр.
УралсибЛК1	2 700 R	18.00	23.12.09	23.06.10	29.12.10	6.0	12.6	101.96	-0.54				14.43		8.80	0.42	B+//	финансы
УралсибЛК2	5 000 R	12.99	21.01.10	21.01.10	21.07.11	1.0	19.4	99.85		1 631	99.85	99.90	14.67		6.49	0.09	B+//	финансы
УралсибЛК3	1 500 R	17.50	25.02.10	01.09.10	23.02.12	9.0	26.7	102.25		10 000	100.50	102.50	14.05		8.53	0.59	B+//	финансы
УралсибЛК4	2 000 R	17.50	21.01.10	27.01.10	19.01.12	1.0	25.5	100.32			100.05	102.00	12.25		8.70	0.10	B+//	финансы
УралсибЛК5	3 000 R	17.50	21.01.10	27.01.10	19.01.12	1.0	25.5	101.00			100.01	102.00	6.28		8.64	0.11	B+//	финансы
УРСАБанк 5	3 000 R	10.05	20.04.10		18.10.11		22.4	94.50	-0.50	1 090	96.01	98.14		13.96	5.30	1.49	V+//Ba3/	банки
УРСАБанк 7	5 000 R	8.40	21.01.10	26.01.10	19.07.12	1.0	31.6	100.00	0.20	20 500	99.86	100.00	7.42		4.19	0.11	V+//Ba3/	банки
УРСАБанк 8	10 000 R	15.00	15.04.10	15.04.10	09.04.15	4.0	64.7	102.71			21.00		6.63		7.28	0.31	V+//Ba3/	банки
УрСИ БО-01	1 000 R	10.80	06.05.10	09.11.11	01.11.12	23.0	35.1	100.95		14 301	99.70		10.40		5.33	1.59	V+//B+	телеком
УрСИ сер06	2 000 R	10.50	20.05.10		17.11.11		23.4	49.50			0.01	99.00		120.13	10.58	0.42	V+//B+	телеком
УрСИ сер07	3 000 R	16.00	16.03.10	18.03.10	13.03.12	3.0	27.3	101.90	-0.10	1 956	101.75	101.90	7.98		7.83	0.24	V+//B+	телеком
УрСИ сер08	2 000 R	9.60	07.04.10	12.04.10	03.04.13	4.0	40.2	100.45	-0.04	7 660	100.01	100.45	7.84		4.77	0.30	V+//B+	телеком
УфаойлОП-1	1 500 R	13.00	15.04.10		15.04.10		4.0	93.92			90.00	97.83		36.32	6.90	0.24		торговля
ФСК ЕЭС-02	7 000 R	8.25	22.12.09		22.06.10		6.3	100.12	0.02	18 856	100.11	100.43		8.17	4.11	0.46	/Baa2/BBB	энергетика
ФСК ЕЭС-04	6 000 R	7.30	08.04.10		06.10.11		22.0	97.25		71 000	97.01	97.45		9.17	3.74	1.56	/Baa2/BBB	энергетика
ХКФ Банк-2	3 000 R	17.50	11.05.10		11.05.10		4.9	102.40	-0.10	1 050	102.40	102.50		11.46	8.52	0.36	/Ba3/B+	банки
ХКФ Банк-3	3 000 R	15.00	17.12.09	18.03.10	16.09.10	3.0	9.2	101.01					11.38		3.70	0.22	/Ba3/B+	банки
ХКФ Банк-4	3 000 R	14.00	13.01.10	18.10.10	12.10.11	10.0	22.2	101.45	0.45		100.75	101.30	12.47		3.44	0.70	/Ba3/B+	банки
ХКФ Банк-5	4 000 R	15.00	20.01.10	26.04.10	17.04.13	4.0	40.6	101.35		70 000	100.50	101.40	10.98		3.69	0.32	/Ba3/B+	банки
Х-МСтройР1	3 000 R	18.00	14.04.10	28.04.10	13.10.10	4.0	10.1	99.94					16.76		8.98	0.31		строительство
Х-МСтройР2	2 000 R	14.00	12.01.10	26.01.10	12.07.11	1.0	19.1	99.95	0.95				9.84		6.98	0.10		строительство
Центр-инв2	3 000 R	16.00	29.12.09	02.07.10	24.06.14	7.0	58.1	102.90	0.15	2 000	102.75	102.90	10.40		7.75	0.46	/B1/	банки
ЦентрТел-5	3 000 R	9.30	02.03.10		30.08.11		20.8	98.73			99.20	99.60		10.70	4.70	1.02	V//BB-	телеком
ЦУН 02 обл	1 000 R	11.75	20.01.10		20.01.10		1.2	99.00			98.61	100.00		23.24	5.92	0.08	//B	строительство
Черкизово1	2 000 R	12.75	01.06.10		31.05.11		17.7	100.18		1 060	1.00			13.00	6.35	1.21		потреб. тов.
ЧТПЗ 01об	3 000 R	9.50	16.12.09		16.06.10		6.1	97.80						14.70	4.84	0.42	/B1/	производство
ЧТПЗ 03об	8 000 R	10.00	27.04.10	28.10.10	21.04.15	11.0	65.1	95.74			93.00	98.00	15.90		5.21	0.73	/B1/	производство
ЧТПЗ БО-01	5 000 R	16.50	08.06.10	08.12.11	04.12.12	24.0	36.2	100.03		3 050	100.00	100.03	17.11		8.22	1.50	/B1/	производство
ШансКап1	1 000 R		23.12.09		22.06.11		18.5	2.20		275	1.69	2.19						торговля
ЭйрЮнРРД01	2 000 R		17.12.09		16.12.10		12.2											транспорт
ЭМАльянс 1	2 000 R	18.00	08.01.10	13.07.10	08.07.11	7.0	19.0											машиностр.
ЭнергоСт-1	1 500 R	12.00	21.05.10		20.05.11		17.4											энергетика
ЭнергЦент	3 000 R	25.00	07.01.10		08.07.10		6.8	43.40			25.14	54.18		452.30	28.72	0.08		энергетика
ЭФКО-02 об	1 500 R	18.00	22.01.10		22.01.10													

Рынок рублевых облигаций

Выпуск	Объем, млн	Купон, %	Дата			Месяцев до		Цена	Изм.	Торговый объем, шт (осн.+РПС)	Котировки		Доходность, %			Дюр, лет	Рейтинг F/M/S	Сектор
			купона	оферты	погаш	офрт	погаш				покупка	продажа	офрт	погаш	текущ			
ГОСУДАРСТВЕННЫЕ И МУНИЦИПАЛЬНЫЕ ОБЛИГАЦИИ																		
Башкорт606	1 500 R	8.02	01.06.10		30.11.10		11.7	99.45		11 000	98.50	99.50		8.81	4.02	0.86	/Ba1/BB+	муниципальный
ВолгогрОб1	700 R	9.00	17.12.09		17.06.10		6.1										BB/BB-	муниципальный
ВолгогрОб4	1 000 R	7.95	18.05.10		15.05.12		29.4	94.67			95.15	96.00		11.45	4.19	1.51	BB/BB-	муниципальный
ВоронежОб3	500 R	10.25	28.12.09		27.06.11		18.6	97.04			97.50	99.25		12.99	5.27	1.14		муниципальный
ИркОбл31-3	3 000 R	6.75	24.03.10		24.11.10		11.5	97.85			93.52	98.70		10.71	2.25	0.56	/B+	муниципальный
ИркОбл31-4	1 200 R	7.25	20.01.10		26.05.10		5.4	98.65	0.05	4 500	98.00			10.76	2.38	0.39	/B+	муниципальный
ИркОбл31-5	2 200 R	8.20	23.02.10		26.10.11		22.7	95.04			93.11	96.90		12.90	2.88	0.99	/B+	муниципальный
ИркОбл31-6	3 800 R	9.20	15.04.10		22.11.12		35.8	93.95			93.76	97.50		14.06	3.84	1.30	/B+	муниципальный
КалужОбл-2	1 300 R	8.50	01.03.10		29.08.11		20.7	94.57			88.01	96.35		13.08	2.24	1.21	BB-/I	муниципальный
КалужОбл-3	1 000 R	9.05	27.02.10		29.11.12		36.0	94.59			88.01	95.50		11.85	2.28	2.12	BB-/I	муниципальный
КалужОбл-4	1 500 R	10.21	30.12.09		26.06.13		43.0	92.50			85.00	100.00		16.18	2.75	1.27	BB-/I	муниципальный
Карелия 11	800 R	9.90	13.05.10		10.05.12		29.2	97.49						11.98	5.06	1.28	BB-/I	муниципальный
Карелия 12	1 000 R	19.05	04.03.10		02.06.11		17.8	108.25		150	108.25	108.80		10.74	4.39	0.85	BB-/I	муниципальный
Карелия 2	1 000 R	7.87	15.04.10		14.04.11		16.2	97.00			87.00	98.00		10.80	4.04	1.01	BB-/I	муниципальный
КОМИ 6в об	700 R	10.50	14.04.10		14.10.10		10.1	100.05	0.05		99.70	100.00		10.67	5.23	0.73	BB/Baa2/	муниципальный
КОМИ 7в об	1 000 R	9.00	23.05.10		22.11.13		47.9	94.27			80.00	94.40		10.60	4.73	2.72	BB/Baa2/	муниципальный
КОМИ 8в об	1 000 R	7.50	05.03.10		03.12.15		72.6	82.21			79.30	86.20		11.70	4.55	3.84	BB/Baa2/	муниципальный
КраснодКр2	1 500 R	7.00	18.12.09		14.12.12		36.5										BB/BB	муниципальный
КраснЯрКр4	10 200 R	11.64	11.02.10		08.11.12		35.3	102.10	-0.20	94 671	102.06	102.14		10.35	2.84	1.61	BB+/Baa2/BB+	
ЛенОбл-2об	800 R	14.01	09.06.10		08.12.10		11.9	104.25			103.70	104.40		9.59	6.70	0.87	BB/BB	муниципальный
ЛенОбл-3об	1 300 R	12.25	11.06.10		05.12.14		60.5	106.00			105.00	109.89		10.67	5.76	3.53	BB/BB	муниципальный
МГор38-об	5 000 R	10.00	26.12.09		26.12.10		12.5	100.60	-0.40		101.00	102.50		9.59	4.98	0.88	BBB/Baa1/BBB	муниципальный
МГор39-об	4 800 R	8.00	21.01.10		21.07.14		56.0	92.95	2.69	100 000	92.05	92.95		9.77	4.34	3.45	BBB/Baa1/BBB	муниципальный
МГор41-об	5 000 R	8.00	30.01.10		30.07.10		7.6	99.99	-0.36		99.85	100.60		8.15	4.03	0.56	BBB/Baa1/BBB	муниципальный
МГор44-об	5 000 R	8.00	24.12.09		24.06.15		67.2	91.46	0.46	100 000	90.00	91.75		9.77	4.39	3.97	BBB/Baa1/BBB	муниципальный
МГор45-об	15 000 R	8.00	27.12.09		27.06.12		30.8	97.30		50 000	97.34	97.60		9.43	4.12	2.06	BBB/Baa1/BBB	муниципальный
МГор49-об	25 000 R	8.00	14.06.10		14.06.17		91.3	89.15		238	87.85	89.75		9.69	4.47	5.22	BBB/Baa1/BBB	муниципальный
МГор50-об	15 000 R	8.00	18.12.09		18.12.11		24.4	98.54						9.00	4.07	1.67	BBB/Baa1/BBB	муниципальный
МГор54-об	15 000 R	8.00	05.03.10		05.09.12		33.2	97.25	-0.11	705 910	97.01	97.30		9.18	4.08	2.24	BBB/Baa1/BBB	муниципальный
МГор56-об	20 000 R	8.00	22.03.10		22.09.16		82.4	89.95	0.05	162 152	89.75	90.00		9.67	4.41	4.76	BBB/Baa1/BBB	муниципальный
МГор58-об	15 000 R	10.00	01.03.10		01.06.11		17.8	101.65	-0.35	262 017	101.75	101.90		9.07	2.43	1.26	BBB/Baa1/BBB	муниципальный
МГор59-об	15 000 R	10.00	15.03.10		15.03.10		3.0	100.65						7.52	2.45	0.23	BBB/Baa1/BBB	муниципальный
МГор61-об	15 000 R	15.00	03.03.10		03.06.13		42.2	117.50	-0.65	103 580	117.25	117.52		9.38	3.15	2.58	BBB/Baa1/BBB	муниципальный
МГор62-об	20 000 R	16.00	08.03.10		08.06.14		54.5	117.70	-0.30	357 103	117.60	117.70		9.38	3.35	3.15	BBB/Baa1/BBB	муниципальный
МГор63-об	15 000 R	15.00	10.03.10		10.12.13		48.5	119.20	-0.30	232 140	118.52	119.20		9.52	3.10	2.88	BBB/Baa1/BBB	муниципальный
Мос.обл.5в	12 000 R	10.00	30.03.10		30.03.10		3.5	99.70	-0.20	15 523	99.70	99.99		11.27	5.00	0.26	/B3/отозван	муниципальный
Мос.обл.6в	12 000 R	9.00	20.04.10		19.04.11		16.3	96.10		41 257	96.10	96.50		12.59	4.67	1.14	/B3/отозван	муниципальный
Мос.обл.7в	16 000 R	8.00	21.04.10		16.04.14		52.8	85.10	-0.70	70 619	85.10	85.75		12.95	4.69	3.22	/B3/отозван	муниципальный
Мос.обл.8в	10 000 R	9.00	15.06.10		11.06.13		42.5	93.00		334 251	92.50	93.00		12.96	4.83	1.89	/B3/отозван	муниципальный
Мос.обл.9в	33 000 R	18.00	05.05.10		15.03.12		27.4	108.00	1.28	8 091	106.72	108.00		13.21	7.76	1.39	/B3/отозван	муниципальный
НижегорОбл3	2 000 R	7.95	22.04.10		20.10.11		22.5	95.07			95.69	98.00		12.09	4.17	1.19	BB/Baa2/	муниципальный
НижегорОбл4	2 700 R	8.25	27.05.10		17.11.12		35.6	96.81			94.75	98.87		10.22	4.22	1.62	BB/Baa2/	муниципальный
ОФЗ 25057	40 817 R	7.40	20.01.10		20.01.10		1.2	100.12	-0.03	12 209	100.12	100.28		6.28	1.84	0.09	BBB+/Baa2/BBB	гос. бумаги
ОФЗ 25059	41 000 R	6.10	20.01.10		19.01.11		13.3	99.10		8 780	98.88	99.10		7.14	1.54	0.99	BBB+/Baa2/BBB	гос. бумаги
ОФЗ 25061	42 513 R	5.80	03.02.10		05.05.10		4.7	99.85		25 149	99.69	99.85		6.33	1.45	0.36	BBB+/Baa2/BBB	гос. бумаги
ОФЗ 25064	45 000 R	11.90	20.01.10		18.01.12		25.5	108.39		3659 736	107.90	108.50		7.74	2.74	1.73	BBB+/Baa2/BBB	гос. бумаги
ОФЗ 25065	46 000 R	12.00	30.12.09		27.03.13		39.9	111.60	-0.20	175 000	111.30	111.67		8.19	2.68	2.53	BBB+/Baa2/BBB	гос. бумаги
ОФЗ 25066	40 000 R	10.55	06.01.10		06.07.11		18.9										BBB+/Baa2/BBB	гос. бумаги
ОФЗ 25067	39 517 R	11.30	20.01.10		17.10.12		34.6	108.50	-0.25	5 001	108.50	108.85		8.16	2.60	2.26	BBB+/Baa2/BBB	гос. бумаги
ОФЗ 25068	44 817 R	12.00	24.02.10		20.08.14		57.0	114.95	0.30	838 432	114.40	114.75		8.26	5.21	3.40	BBB+/Baa2/BBB	гос. бумаги
ОФЗ 25070	10 000 R	10.00	31.03.10		28.09.11		21.7	103.50		500 001	103.50	104.35		8.00	4.82	1.53	BBB+/Baa2/BBB	гос. бумаги
ОФЗ 25071	20 000 R	8.10	02.06.10		26.11.14		60.2	100.04		835 809	99.90			8.25	4.04	3.85	BBB+/Baa2/BBB	гос. бумаги
ОФЗ 26198	42 117 R	6.00	03.11.10		02.11.12		35.1	94.71		333 474		94.74		8.12	6.34	2.51	BBB+/Baa2/BBB	гос. бумаги
ОФЗ 26199	40 291 R	6.10	13.01.10		11.07.12		31.3	95.84	-0.01	614 536	95.75	95.94		8.14	1.59	2.19	BBB+/Baa2/BBB	гос. бумаги
ОФЗ 26202	10 000 R	11.20	23.12.09		17.12.14		90.9	112.75	0.15	109 789	112.00	112.75		8.33	2.48	3.59	BBB+/Baa2/BBB	гос. бумаги
ОФЗ 46002	62 000 R	8.00	10.02.10		08.08.12		32.2	100.47		203 000				7.87	3.97	1.62	BBB+/Baa2/BBB	гос. бумаги
ОФЗ 46003	18 649 R	10.00	13.01.10		14.07.10		7.0	101.50	-0.40	17 000	101.60	102.00		7.41	4.91	0.52	BBB+/Baa2/BBB	гос. бумаги
ОФЗ 46014	58 290 R	8.00	10.03.10		29.08.18		106.8	97.52		200 000	95.80	97.00		8.09	4.09	3.06	BBB+/Baa2/BBB	гос. бумаги
ОФЗ 46017	80 000 R	7.50	10.02.10		03.08.16		80.8	89.00	-0.50	1	89.00	91.90		9.44	2.10	4.48	BBB+/Baa2/BBB	гос. бумаги
ОФЗ 46018	128 934 R	8.50	10.03.10		24.11.21		145.4	91.00	0.70	2	90.02	93.00		8.75	2.33	6.74	BBB+/Baa2/BBB	гос. бумаги
ОФЗ 46019	26 000 R		31.03.10		20.03.19		112.7	61.00	1.00	710 000	59.00							

Рынок еврооблигаций

Выпуск	Объем, млн	Купон, %	Дата			Месяцев до		Цена	Изм.	Торговый объем, шт	Котировки		Доходность, %			Дюр, лет	Рейтинг F/M/S	Сектор
			купона	оферты	погаш	офрт	погаш				покупка	продажа	офрт	погаш	текущ			
ЕВРООБЛИГАЦИИ																		
Absolut Bank-10	175 \$	9.13	30.03.10		30.03.10		3.5	101.21	-0.43					4.83	4.51	0.28	A-/Baa3/	банки
Ak bars-10	250 \$	8.25	28.12.09		28.06.10		6.5	100.57	0.09					7.14	4.10	0.50	BB/Baa3/	банки
Ak bars-11	300 \$	9.25	20.12.09		20.06.11		18.4	100.03	0.14					9.23	4.10	1.32	BB/Baa3/	банки
Ak bars-12	225 \$	10.25	03.06.10		03.12.12		36.1										BB/Baa3/	банки
Alfa-Bank-12	500 \$	8.20	25.12.09		25.06.12		30.8	100.84	0.12					7.83	4.07	2.16	BB-/Baa2/B+	банки
Alfa-Bank-13	400 \$	9.25	24.12.09	24.06.11	24.06.13	19.0	42.9	101.35	0.08			8.29			4.56	1.34	BB-/Baa2/B+	банки
Alfa-Bank-15	225 \$	8.63	09.06.10	09.12.10	09.12.12	12.0	72.8	96.08	0.03			13.00			4.49	0.90	BB-/Baa2/B+	банки
Alfa-Bank-17	300 \$	8.64	22.02.10	22.02.12	22.02.14	27.0	87.5	93.23	0.24			12.24			3.62	1.86	BB-/Baa2/B+	банки
Aloosa-14	500 \$	8.88	17.05.10		17.11.14		59.9	102.32	0.44				8.29	4.34	3.92	B/Baa3/BB	сырье	
Bank TuranAlem-09	100 \$	9.88	21.12.09		21.12.09		0.2										B-/B1/	банки
BoM-10	300 \$	7.38	26.05.10		26.11.10		11.5	104.75	0.43					2.28	3.52	0.92	BBB/Baa1/	банки
BoM-11CHF	250 C	6.25	04.03.10		04.03.11		14.8	100.50	0.40					5.71	6.22	1.13	BBB/Baa1/	банки
BoM-13	500 \$	7.34	13.05.10		13.05.13		41.5	104.08	-0.02					5.99	3.52	2.98	BBB/Baa1/	банки
BoM-15	300 \$	7.50	25.05.10	25.11.10	25.11.12	12.0	72.4	97.62	-0.02			10.20			3.84	0.88	BBB/Baa1/	банки
BoM-17	400 \$	6.81	10.05.10		10.05.17		90.1	92.93	-0.03				8.09	3.66	5.60	BBB/Baa1/	банки	
Business Alliance-12	8 323 R	8.88	25.01.10		25.04.12		28.7	90.00					20.29	2.46	0.87		финансы	
Credit Europe Bank-10	250 \$	7.50	13.04.10		13.04.10		4.0	100.49	-0.01					5.94	3.73	0.32	/Baa1/	банки
DON-Stroy-10 CLN	150 \$	10.00	01.05.10		01.11.10		10.7										/Baa1/	строительство
ENERgomash-10	150 \$	9.50	05.04.10		05.04.10		3.7										/Baa1/	машиностр.
EURDEV-14	500 \$	7.38	29.03.10		29.09.14		58.3	104.12	-0.06				6.36	3.54	3.95	BBB/A3/BBB	банки	
Eurochem12	300 \$	7.88	21.03.10		21.09.12		33.7	99.72	0.30				7.98	3.95	2.40	BB-/BB-	химия	
Evrax-13	1 050 \$	8.88	24.04.10		24.04.13		40.9	100.09	0.66				8.84	4.43	2.82	BB-/B1/B+	металлургия	
Evrax-15	750 \$	8.25	10.05.10		10.11.12		71.9										BB-/B1/B+	металлургия
Evrax-18	550 \$	9.50	24.04.10		24.04.12		101.7										BB-/B1/B+	металлургия
Gallery-13 CLN	175 \$	10.13	12.05.10		12.05.13		41.5										/Caa1/D	сырье
Gazbank-10 CLN	100 \$	9.75	17.05.10		17.05.10		5.1										/B2/	банки
Gazprom-10	1 000 €	7.80	27.09.10		27.09.10		9.5	103.91	0.00				2.65	7.51	0.77	BBB-/Baa1/BBB	сырье	
Gazprom-10 JPY	20 000 Y	2.63	15.05.10		15.11.10		11.2										BBB/Baa1/BBB	сырье
Gazprom-11 CHF	500 C	9.00	23.04.10		23.04.11		16.5										BBB-/Baa1/BBB	сырье
Gazprom-12	1 000 €	4.56	09.12.10		09.12.12		36.3	101.62	0.00				3.94	4.49	2.80	BB+/Baa1/BBB	сырье	
Gazprom-12 JPY	30 000 Y	2.89	15.05.10		15.11.12		35.5	92.56	0.02				5.69	1.56	2.73	BBB/Baa1/BBB	сырье	
Gazprom-13	1 750 \$	9.63	01.03.10		01.03.13		39.1	110.82	-0.13				5.87	4.34	2.71	/Baa1/BBB	сырье	
Gazprom-13 GBP	800 G	6.58	31.10.10		31.10.13		47.2	99.11	-0.02				6.72	6.64	3.40	BBB/Baa1/BBB	сырье	
Gazprom-13-2	1 222 \$	4.51	22.01.10		22.07.13		43.8	103.42	0.01				3.48	2.18	3.26	BBB/Baa1/BBB	сырье	
Gazprom-13-5	400 \$	7.34	11.04.10		11.04.13		40.4	104.90	-0.03				5.70	3.50	2.90	BBB/Baa1/BBB	сырье	
Gazprom-13-6	500 \$	7.51	31.01.10		31.07.13		44.1	104.83	-0.15				6.00	3.58	3.08	BBB/Baa1/BBB	сырье	
Gazprom-14	780 €	5.03	25.02.10		25.02.14		51.1	100.59	-0.05				4.81	5.00	3.65	BBB/Baa1/BBB	сырье	
Gazprom-14_07_31	1 250 \$	8.13	31.01.10		31.07.14		56.3	106.38	0.01				6.62	3.90	3.73	BBB/Baa1/BBB	сырье	
Gazprom-14-2	700 €	5.36	31.10.10		31.10.14		59.4	100.55	-0.11				5.16	5.34	4.28	BBB/Baa1/BBB	сырье	
Gazprom-15	1 000 €	5.88	01.06.10		01.06.13		66.5	101.70	-0.11				5.42	5.78	4.57	/Baa1/BBB	сырье	
Gazprom-15_02_04	850 €	8.13	04.02.10		04.02.13		62.6	111.85	-0.09				4.03	3.74	4.22	BBB/Baa1/BBB	сырье	
Gazprom-16	1 350 \$	6.21	22.05.10		22.11.12		84.5	95.71	-0.04				7.00	3.24	5.49	BBB-/Baa1/BBB	сырье	
Gazprom-17	500 €	5.14	22.03.10		22.03.17		88.5	97.28	-0.04				5.52	5.28	5.85	BBB-/Baa1/BBB	сырье	
Gazprom-17-2	500 €	5.44	02.11.10		02.11.17		96.0	97.43	-0.05				5.77	5.58	6.37	BBB/Baa1/BBB	сырье	
Gazprom-18	1 200 €	6.61	13.02.10		13.02.13		99.4	102.34	-0.09				6.13	6.45	6.07	BBB/Baa1/BBB	сырье	
Gazprom-18-2	1 100 \$	8.15	11.04.10		11.04.13		101.3	105.36	-0.20				7.27	3.87	5.97	BBB/Baa1/BBB	сырье	
Gazprom-19	2 250 \$	9.25	23.04.10	23.04.12	23.04.13	29.0	113.9										BBB/Baa1/BBB	сырье
Gazprom-20	1 250 \$	7.20	01.02.10		01.02.20		123.3	102.01	0.23				6.52	3.53	2.88	BBB/Baa1/BBB+	сырье	
Gazprom-22	1 300 \$	6.51	07.03.10		07.03.22		148.8	91.81	-0.03				7.54	3.54	7.98	BBB-/Baa1/BBB	сырье	
Gazprom-34	1 200 \$	8.63	28.04.10		28.04.34		296.7										/Baa1/BBB	сырье
Gazprom-37	1 250 \$	7.29	16.02.10		16.08.37		336.9	92.07	0.66				8.00	3.96	10.96	BBB/Baa1/BBB	сырье	
Gazprombank-10 CHF	500 C	6.53	13.02.10		13.08.10		8.0	101.30	0.19				4.50	3.22	0.63	/Baa2/BBB-	банки	
Gazprombank-10 RUB	10 000 R	7.25	22.02.10		22.02.10		2.3										/Baa2/BBB-	банки
Gazprombank-10-2	700 \$	3.65	11.01.10		06.04.10		3.7	99.12	-0.01				6.66	1.00	0.30	/Baa2/BBB-	банки	
Gazprombank-11	300 \$	7.97	15.06.10		15.06.11		18.2	103.93	-0.06				5.21	3.83	1.41	/Baa2/BBB-	банки	
Gazprombank-13	500 \$	7.93	28.12.09		28.06.13		43.0	103.35	0.02				6.85	3.84	2.95	/Baa2/BBB-	банки	
Gazprombank-15	1 000 \$	6.50	23.03.10		23.09.15		70.3	96.38					7.28	3.37	4.65	/Baa2/BBB-	банки	
Gazstream-13	647 \$	5.63	22.01.10		22.07.13		43.8	102.17	0.11				4.96	2.75	3.17	BBB/A3/BBB	сырье	
HCFB-10	200 \$	9.50	11.04.10		11.04.10		3.9	99.80					10.06	4.76	0.31	/Baa3/B+	банки	
HCFB-11	500 \$	11.00	20.12.09	20.12.09	20.06.11	0.0	18.4	101.06						5.44			/Baa3/B+	банки
HCFB-11-2	450 \$	11.75	11.02.10	11.02.10	11.08.11	2.0	20.1	100.81	-0.01			6.28		5.83	0.15	/Baa3/B+	банки	
IIB-10	150 \$	9.50	12.02.10		12.02.10		2.0										B/B1/BB-	банки
IIB-10-2	200 €	9.00	06.07.10		06.07.10		6.8	97.94					12.41	9.19	0.53	B/B1/BB-	банки	
Income-Lada-10 CLN	40 \$	10.00	20.05.10		20.11.10		11.3											торговля
Income-Lada-11 CLN	38 \$	16.00	23.12.09	23.12.09	20.06.11	0.0	18.4											торговля
KuzbasRazrezugol-10	200 \$	9.00	12.01.10		12.07.10		7.0	99.11	0.26				10.60	4.54	0.53	/B3/	металлургия	
KZOSRU-11	200 \$	9.25	30.04.10		30.10.11		22.8										//отозван	химия
LenSpetsSMU-12 CLN	100 \$	9.75	26.04.10		26.04.12		28.8										/B	строительство
Loko-Bank-10	100 \$	10.00	01.03.10		01.03.10		2.5	99.00	-0.40				14.77	5.05	0.20	B/B2/	банки	
Lukoil-14	900 \$	6.38	05.05.10		05.11.14		59.5	102.53	0.07									

Бизнес-департамент по операциям с долговыми инструментами

Исполнительный директор, руководитель департамента
Борис Гинзбург, GinzburgBI@uralsib.ru

Бизнес-блок продаж и торговли

Руководитель бизнес-блока
Сергей Шемардов, she_sa@uralsib.ru

Управление продаж

Коррадо Таведжиа, директор, taveggiac@uralsib.ru
Елена Довгань, ст. вице-президент, dov_en@uralsib.ru
Анна Карпова, ст. вице-президент, karpoaam@uralsib.ru
Дмитрий Попов, вице-президент, popovdv@uralsib.ru
Камилла Шарафутдинова, клиентский менеджер, sharafutdika@uralsib.ru

Управление торговли

Андрей Борисов, ст. трейдер, bor_av@uralsib.ru
Вячеслав Чалов, трейдер, chalovvg@uralsib.ru

Бизнес-блок по рынкам долгового капитала

Сопровождение проектов

Артемий Самойлов, вице-президент, samojlovaa@uralsib.ru
Гюзель Тимошкина, начальник отдела, tim_gg@uralsib.ru
Наталья Грищенко, вед. специалист, grischenkovane@uralsib.ru
Галина Гудыма, гл. специалист, gud_gi@uralsib.ru
Анна Комова, гл. специалист, komovaav@uralsib.ru

Виктор Орехов, вице-президент, ore_vv@uralsib.ru
Алексей Чекушин, аналитик, chekushinay@uralsib.ru

Аналитическое управление

Руководитель управления
Константин Чернышев, che_kb@uralsib.ru

Долговые обязательства

Дмитрий Дудкин, duckindi@uralsib.ru
Денис Порывай, poryvajdv@uralsib.ru
Станислав Боженко, bozhenkosv@uralsib.ru
Надежда Мырскова, myr_nv@uralsib.ru
Мария Радченко, radchenkomg@uralsib.ru

Стратегия/Политика

Крис Уифер, sweafer@uralsib.ru
Леонид Слипченко, slipchenkola@uralsib.ru

Экономика

Владимир Тихомиров, tih_vi@uralsib.ru
Наталья Майорова, mai_ng@uralsib.ru

Банки

Леонид Слипченко, slipchenkola@uralsib.ru
Наталья Майорова, mai_ng@uralsib.ru

Анализ рыночных данных

Вячеслав Смольянинов, smolyaninovv@uralsib.ru
Андрей Богданович, bogdanovicas@uralsib.ru
Василий Дегтярев, degtyarevwm@uralsib.ru
Владимир Косяков, kosyakovvs@uralsib.ru

Джон Уолш (англ. яз.), walshj@uralsib.ru,
Тимоти Халл, hallt@uralsib.ru
Пол Де Витт, dewittpd@uralsib.ru

Редактирование/полиграфия/перевод

Нефть и газ
Виктор Мишняков, mishnyakovvv@uralsib.ru
Михаил Занозин, zanozinmy@uralsib.ru

Энергетика

Матвей Тайц, tai_ma@uralsib.ru
Александр Селезнев, seleznevae@uralsib.ru

Металлургия/Горнодобывающая промышленность

Майкл Кавана, kavanaghms@uralsib.ru
Дмитрий Смолин, smolindv@uralsib.ru
Николай Сосновский, sosnovskyno@uralsib.ru

Минеральные удобрения/Машиностроение/Транспорт

Анна Куприянова, kupriyanovaa@uralsib.ru
Ирина Иртегова, irtegovais@uralsib.ru

Телекоммуникации/Медиа/Информационные технологии

Константин Чернышев, che_kb@uralsib.ru
Константин Белов, belovka@uralsib.ru
Кирилл Бахтин, bakhtinkv@uralsib.ru

Потребительский сектор/Недвижимость

Никита Швед, shvedne@uralsib.ru

Андрей Пятигорский, pya_ae@uralsib.ru,
Ольга Симкина, sim_oa@uralsib.ru,
Евгений Гринкпур, grinkruges@uralsib.ru
Даниил Хавронюк, khavronyukdo@uralsib.ru

Дизайн

Ангелина Шабаринова, shabarinovav@uralsib.ru

Настоящий бюллетень предназначен исключительно для информационных целей. Ни при каких обстоятельствах этот бюллетень не должен использоваться или рассматриваться как oferta или предложение делать oferty. Несмотря на то, что данный материал был подготовлен с максимальной тщательностью, УРАЛСИБ не дает никаких прямых или косвенных заверений или гарантий в отношении достоверности и полноты включенной в бюллетень информации. Ни УРАЛСИБ, ни агенты компании или аффилированные лица не несут никакой ответственности за любые прямые или косвенные убытки от использования настоящего бюллетеня или содержащейся в нем информации.

Все права на бюллетень принадлежат ООО «УРАЛСИБ Кэпитал», и содержащаяся в нем информация не может воспроизводиться или распространяться без предварительного письменного разрешения. © УРАЛСИБ Кэпитал 2009